

Semana 48

Enero 12, 2015

CONTENIDO

NOTICIAS RECIENTES

PRECIOS AL CONSUMIDOR EN DICIEMBRE 2014

TRABAJADORES AFILIADOS AL IMSS

NOTICIAS RECIENTES

- Con el objetivo de prevenir los delitos y accidentes en una de las demarcaciones con mayor dinamismo en la ciudad, autoridades de la Cruz Roja de Tijuana y de la Delegación de La Mesa, pusieron en marcha el programa “Cuadrante Seguro”, que será atendido por la Dirección de Policía y Tránsito Municipal. Carlos Roberto Rubio Arreola, presidente del Consejo de Directores, explicó que el programa contempla un grupo interdisciplinario de gente comprometida con la seguridad en su demarcación, por lo que tanto ciudadanos, como autoridades policiacas, de salud, educativas y comerciantes, mantendrán una estrecha comunicación para prevenir actos delictivos. Indicó que este será un plan piloto que de funcionar como se espera, se replicará en todas las delegaciones municipales de Tijuana.
- El Congreso de Baja California exhortó al secretario de Hacienda, Luis Videgaray, dejar sin efecto para la frontera norte de México la disposición de solicitar identificación para la adquisición de dólares en casas de cambio. En el Diario Oficial de la Federación del 31 de diciembre de 2014, se asienta la obligación de los establecimientos de solicitar identificación oficial de los usuarios, así como recabar y conservar datos personales de quienes realicen operaciones en moneda extranjera por un monto inferior a 3 mil dólares. Con esta medida se establece la identidad de quien adquiera un dólar en México, mientras que en los Estados Unidos se solicita identificación solo a quienes cambian moneda extranjera a partir de mil dólares. Organismos empresariales de la entidad como el Consejo Coordinador Empresarial, la Cámara Nacional de Comercio y Servicios Turísticos y la Cámara Nacional de la Industria Restaurantera, han mostrado su inconformidad por esta medida al considerar los efectos negativos y la búsqueda de casas de cambio en Estados Unidos para realizar las transacciones

- La Comisión Estatal de Servicios Públicos de Tijuana (Cespt) dio a conocer que de enero a marzo del presente año, se ofrecerán descuentos del 7.5% y del 12%, por el pago adelantado de los recibos de agua semestral o anual, respectivamente, para los habitantes de Tijuana y Playas de Rosarito. Asimismo, en los casos en los que los usuarios consuman menos del promedio indicado en el recibo, contarán con saldo a favor o en caso contrario se realizaría el ajuste en el siguiente cobro. Asimismo, la dependencia mantiene descuentos permanentes a los contribuyentes cumplidos por “Pronto Pago”, que consisten en aplicar una rebaja de 15% en el cuarto recibo, siempre y cuando haya pagado puntualmente los tres meses anteriores.

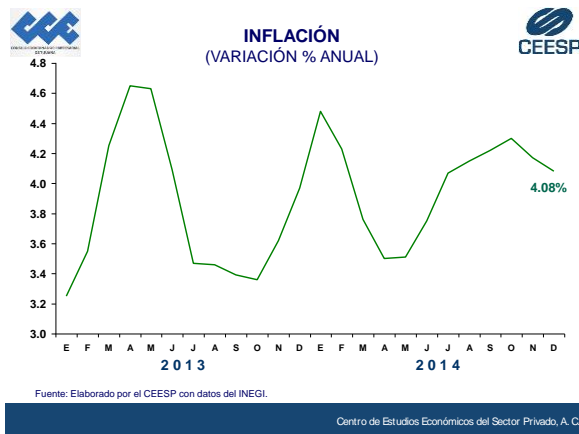
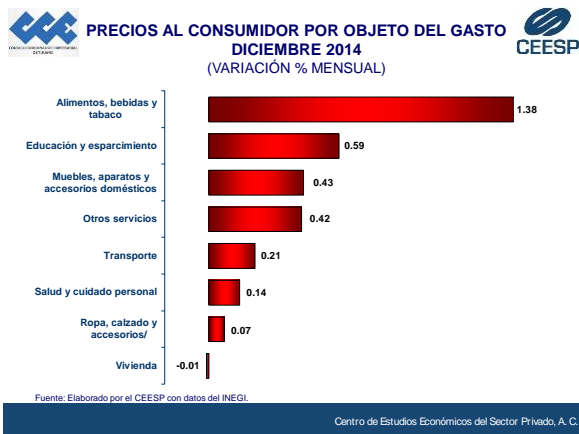
PRECIOS AL CONSUMIDOR DICIEMBRE 2014

Durante el último mes del 2014, los precios al consumidor registraron un incremento de 0.49%, porcentaje que fue ligeramente inferior al de diciembre del 2013, pero poco más del doble del reportado en igual mes del 2012.

En su clasificación por objeto del gasto, se aprecia que el origen principal del avance mensual de los precios al consumidor fue el aumento de 1.38% en el rubro de alimentos, bebidas y tabaco, que reflejó claramente la incidencia del alza de 6.56% en el rubro de frutas y verduras.

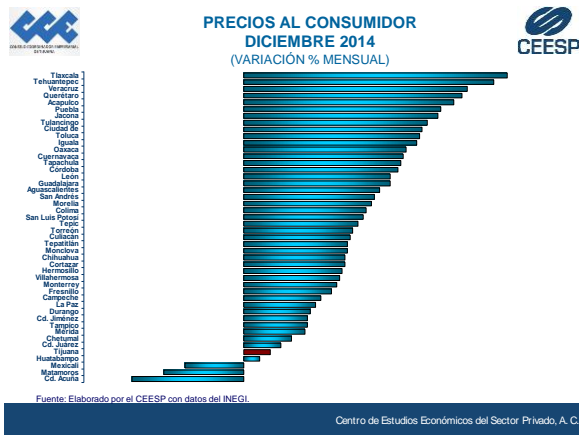
Le siguió en importancia el aumento de 0.59% en el rubro de educación y esparcimiento, impulsado por el repunte de 1.61% que tuvieron los servicios de esparcimiento, especialmente en el segmento de hoteles y gastos turísticos, que reportaron una alza mensual de 8.01%.

De esta manera, al cierre del 2014 la inflación anual se ubicó en 4.08%, de tal manera que superó la meta puntual del Banco de México de 3% +/- un punto, además de ser el mayor aumento de los últimos cuatro años.

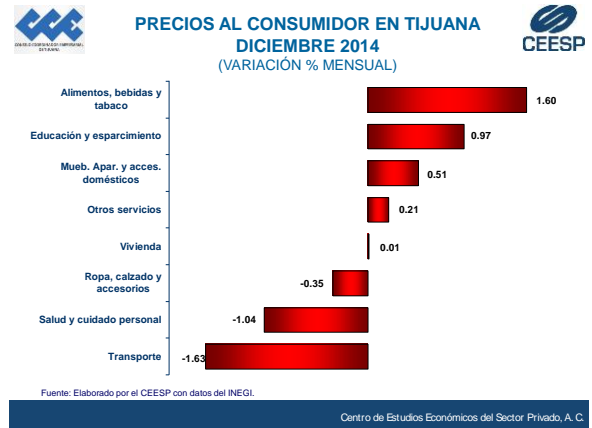


Por entidad federativa, el mayor incremento mensual en los precios al consumidor se registró en Tlaxcala (0.99%), seguido de Tehuantepec (0.94%), Veracruz (0.84%) y Querétaro (0.82%).

Por el contrario, solo tres ciudades reportaron bajas en precios: Cd. Acuña (0.42%), Matamoros (0.30%) y Mexicali (0.22%).



una incidencia importante en el comportamiento del indicador general, ya que en este caso se vieron afectados por un repunte de 18.66% en los precios de hoteles y gastos turísticos.

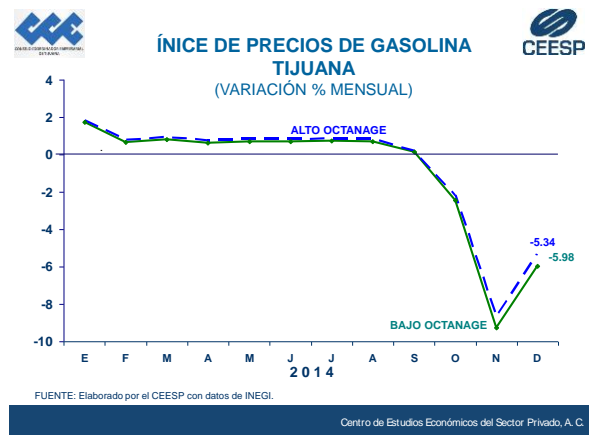


Un aspecto que debe considerarse, es que el comportamiento que mantienen a la baja los precios de las gasolinas, ha inhibido un mayor incremento en el indicador general de precios de la ciudad.

En el caso de Tijuana, durante diciembre los precios al consumidor se incrementaron a una tasa mensual de 0.10%, lo que significó el segundo incremento más bajo de las ciudades que reportaron variaciones positivas, después de dos meses con cambios negativos.

El repunte mensual en los precios en Tijuana respondió principalmente al incremento de 1.60% en el segmento de precios de alimentos, bebidas y tabaco, que reflejó el alza de 4.89% en frutas y verduras.

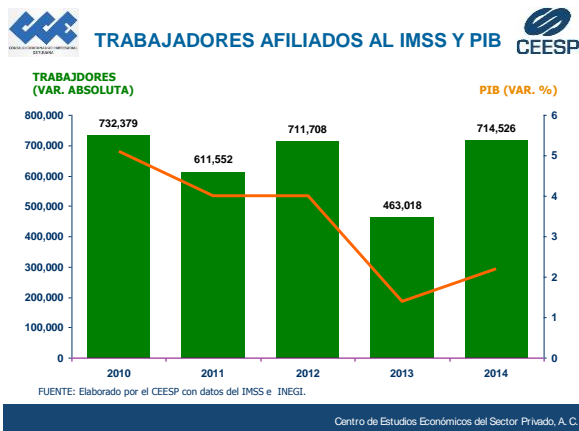
El ajuste de 1.81% en los precios de servicios de esparcimiento también tuvo



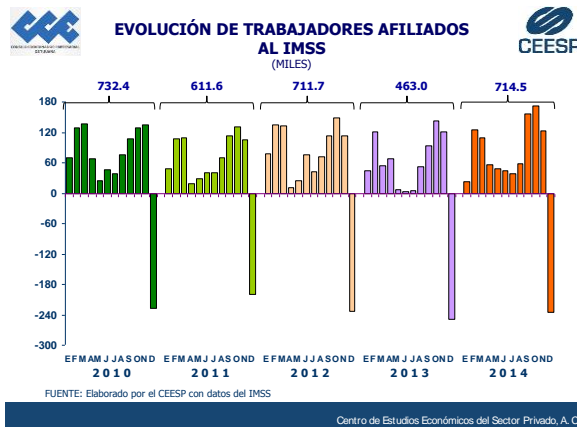
De esta manera, la inflación anual en Tijuana al cierre del 2014 fue de 3.33%, con lo que mantuvo su tendencia a la baja.

TRABAJADORES AFILIADOS AL IMSS

A pesar de la pérdida que de manera estacional se reporta en el número de trabajadores afiliados al IMSS durante el último mes de cada año, y del débil crecimiento que ha mantenido la economía, las cifras indican que durante el 2014 el total de trabajadores registrados reportó un aumento 714 mil 239, que fue similar al observado en el periodo 2010-2012, años en los que el PIB registró tasas de crecimiento superiores a 4.0%.



medida un proceso de fiscalización laboral, de tal manera que, si bien aumentaron los registros, no necesariamente el empleo, toda vez que pudieron ser trabajadores que ya estaban laborando y solo se reportaron al instituto.



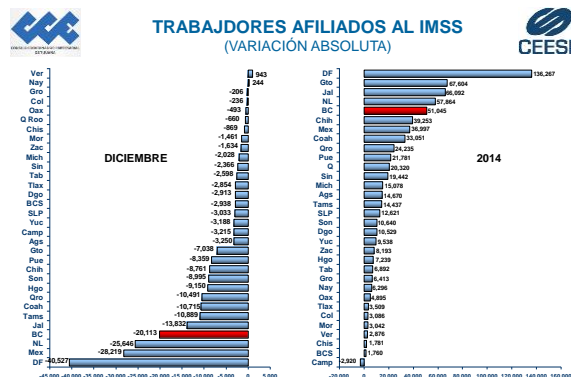
Aun así, este entorno es favorable si se considera que puede ayudar a reducir la informalidad.

Por entidad federativa se observa que en diciembre solo dos reportaron un aumento en el número de trabajadores registrados en el IMSS: Veracruz y Nayarit.

Por el contrario, la entidad con mayor pérdida de puestos de trabajo en el último mes del 2014 fue el Distrito Federal, en donde hubo una disminución de 40 mil 527 registros. A pesar de este comportamiento, el resultado para todo el año fue un incremento de 136 mil 267 registros, ubicándose como la entidad que mayores puestos de trabajo generó.

Tijuana por su parte, perdió 20,113 empleos en diciembre, ubicándose como la cuarta entidad con mayor

descenso en el número de registros. Con este resultado, la generación neta de nuevos puestos de trabajo durante el 2014 fue positiva en 51 mil 045, ocupando el quinto lugar de las entidades que crearon mayores empleos.



Fuente: Elaborado por el CEEESP con datos del IMSS.

Centro de Estudios Económicos del Sector Privado, A. C.

INDICADORES SEMANALES

	Diciembre			Dic 29	Enero
	8 al 12	15 al 19	22 al 26	a Ene 2	5 al 9
Tipo de cambio (pesos/dls)	14.71	14.64	14.68	14.82	14.59
Cetes 28 días (%)	2.85%	2.84%	2.78%	2.74%	2.43%
TIIE 28 días (%)	3.29%	3.30%	3.31%	3.32%	3.31%
BMV (pts.)	41,714.57	42,529.89	43,002.17	42,115.47	42,382.41
Reservas internacionales (mill.dls)	192,365.4	193,217.0	193,045.0	193,088.4	---

	2014											
	ENE	FEB	MAR	ABR	MAY	JUN	JUL	AGO	SEP	OCT	NOV	DIC
INFLACIÓN												
Nacional												
Var. % mensual	0.89	0.25	0.27	-0.19	-0.32	0.17	0.28	0.36	0.44	0.55	0.81	0.49
Var. % anual	4.48	4.23	3.76	3.50	3.51	3.75	4.07	4.15	4.22	4.30	4.17	4.08
Tijuana												
Var. % mensual	1.80	0.29	0.29	0.27	-0.18	0.63	0.05	0.20	0.14	-0.07	-0.24	0.10
Var. % anual	4.25	4.23	3.94	4.09	3.91	4.60	4.65	4.51	4.46	4.10	3.51	3.33
Producción manufacturera												
Nacional (Var. % anual)	3.3	2.7	7.3	0.1	4.0	3.6	3.5	1.3	4.9	4.2	3.6	---
Baja California (Var. % anual)	0.5	5.5	3.7	0.5	0.4	1.0	5.8	1.9	---	---	---	---
ESTABLECIMIENTOS MANUFACTUREROS IMMEX												
Establecimientos												
Nacional	5,060	5,062	5,056	5,076	5,077	5,016	5,003	5,012	5,006	---	---	---
Tijuana	572	568	565	564	567	559	553	556	562	---	---	---
Personal ocupado												
Nacional (Var. % anual)	8.8	9.2	9.3	8.3	7.7	8.1	6.9	7.0	6.9	---	---	---
Tijuana (Var. % anual)	9.6	10.1	11.1	8.8	8.1	10.2	9.9	9.4	8.3	---	---	---
Remuneraciones totales												
Nacional (Var. % nominal)	11.1	11.4	10.8	12.8	9.9	12.1	13.6	7.8	10.4	---	---	---
Tijuana (Var. % nominal)	13.1	14.5	13.7	15.9	10.9	13.6	19.9	5.0	14.5	---	---	---
VENTAS DE ESTABLECIMIENTOS COMERCIALES												
Nacional (var.% anual)												
Mayoreo	-2.5	0.3	2.1	-0.9	4.2	0.0	3.6	-1.0	5.1	0.9	---	---
Menudeo	2.5	1.5	4.6	0.1	0.5	3.8	1.2	4.4	4.5	5.6	---	---
Baja California Var. % anual)*/												
Mayoreo	2.0	2.6	1.2	-0.9	-5.2	-3.2	-8.3	-9.2	-6.8	-8.1	---	---
Menudeo	-0.6	-0.7	-2.0	-3.2	1.5	-1.3	-2.2	-2.3	-14.0	0.1	---	---
EMPLEO IMSS												
Nacional (miles)	16,547	16,673	16,781	16,837	16,885	16,928	16,966	17,024	17,180	17,352	17,475	17,240
Flujo mensual (miles)	22	126	109	56	48	43	37	58	156	172	123	-25
Baja California (miles)	675	680	693	694	702	704	709	715	732	737	738	718
Flujo mensual (miles)	8	5	12	1	9	2	5	6	18	5	2	-20
DESEMPLEO												
Nacional (% de la PEA)	5.07	4.66	4.80	4.85	4.94	4.82	5.47	5.19	5.09	4.78	4.53	---
Baja California (% de la PEA)	5.48	5.76	5.95	5.36	5.43	5.55	6.15	6.06	6.09	5.67	5.46	---
Tijuana (%) de la PEA)	---	---	7.21	---	---	6.06	---	---	6.99	---	---	---
INVERSIÓN EXTRANJERA DIRECTA												
Nacional	---	---	9,391.8	---	---	2,808.4	---	---	3,109.8	---	---	---
Tijuana	---	---	142.9	---	---	125.7	---	---	130.1	---	---	---

*/ Nueva metodología, presenta solo datos por entidad federativa.