

Semana 37

Octubre 13, 2014

## CONTENIDO

### *NOTICIAS RECIENTES*

## **Encuesta Nacional de Victimización y Percepción sobre Seguridad Pública (ENVIPE)**

### NOTICIAS RECIENTES

- Se realizó la inauguración del primer Foro Aeroespacial, el cual estuvo a cargo de la Agencia Espacial Mexicana y el Centro de Ingeniería y Tecnología (Citec), Unidad Valle de las Palmas. Durante el evento, los estudiantes de educación superior y los invitados presentaron sus proyectos aeroespaciales y acudieron a una exposición aeronáutica. La subdirectora de Citec, Patricia Avitia Carlos manifestó que con el foro se pretende promover la enseñanza de la ciencia y tecnología en los jóvenes universitarios.
- Ricardo Magaña Mosqueda titular de la Secretaría de Desarrollo Social del Estado (Sedesoe), informó que durante el primer año de la presente administración estatal se asignaron aproximadamente de 350 millones de pesos a programas que benefician a la población. Se destacó que la política actual está encaminada al combate de la pobreza y el hambre de manera coordinada con el Gobierno Federal, por lo que se ha implementado el programa denominado “De la mano contigo” que brinda estabilidad emocional y social a los ciudadanos más necesitados. Asimismo, se entregaron 45 toneladas de alimentos en San Quintín, Tijuana y Mexicali.
- Se otorgaron recursos a ocho Organismos de la Sociedad Civil (OSC’s) del municipio de Tijuana a través del Programa de Coinversión Social de la Secretaría de Desarrollo Social (Sedesol), con este apoyo se pretende promover y fortalecer la participación de la comunidad en acciones de desarrollo social que benefician a personas en situación de pobreza. El delegado de la Sedesol en Baja California, Marco Antonio Corona Bolaños Cacho, señaló que a través de los proyectos que realizan las asociaciones, se tiene apoyo de alimentación, educación y cohesión social, acciones que también son parte de la Cruzada nacional contra el hambre, estrategia de política social, integral y participativa, aplicada por el presidente de la República, Enrique Peña Nieto.

- El alcalde Jorge Astiazarán Orcí, informó que mediante la inversión de 12 millones 895 mil pesos se adquirieron 17 vehículos destinados a la limpieza de vialidades, entre ellos 6 tractocamiones, 5 camiones de redilas, 4 barredoras y 2 recolectores de carga frontal. Señaló que con este apoyo se busca disminuir el problema de recolección de la basura en esta ciudad y resaltó el papel crucial que juegan los residentes para mantener limpias las calles.
- Alrededor de 21 millones de pesos del presupuesto federal y estatal serán invertidos en la recuperación y puesta en marcha de espacios deportivos de Pípila y el Mariano Matamoros según informes del secretario de Desarrollo Social de Baja California (Sedesoe), Ricardo Magaña Mosqueda. De igual forma anunció que las obras deberán ser terminadas y entregadas al 100% antes del 15 de diciembre de este año.

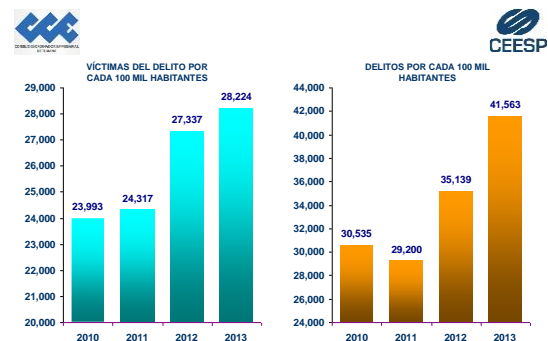
## Encuesta Nacional de Victimización y Percepción sobre Seguridad Pública (ENVIPE)

La inseguridad siguen en ascenso al grado de que la opinión de los agentes económicos la ubica ya como uno de los principales factores que pueden afectar el ritmo de crecimiento de la economía.

Recientemente el Instituto Nacional Estadística y Geografía (INEGI) dio a conocer los resultados de la Encuesta Nacional de Victimización y Percepción sobre Seguridad Pública (ENVIPE), en los que se aprecia que durante 2013 se registraron 33.1 millones de delitos en el país. El total de víctimas ascendió a 22.5 millones de personas, lo que significó que la tasas de delitos fue de 1.5 por víctima.

Una cifra que resulta preocupante por la gravedad que refleja la inseguridad en el país, es la que se refiere al total de víctimas por cada 100 mil habitantes, cifra que en el 2013 se

elevó a 28,224 víctimas, que representa la cifra más alta desde 2010.



FUENTE: Elaborado por el CEEESP con datos de la ENVIPE 2014.

Centro de Estudios Económicos del Sector Privado, A.C.

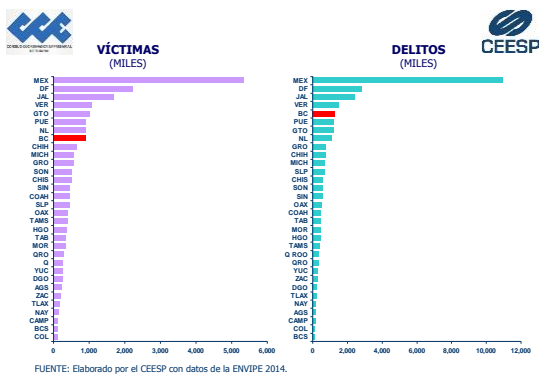
Aunado a esto se observa el considerable aumento del número de delitos por cada 100 mil personas, que en el 2013 fue de 41,563, cifra muy superior a la reportada en años anteriores.

Los resultados de la ENVIPE reflejan que la inseguridad muestra un

importante grado de concentración por entidad federativa.

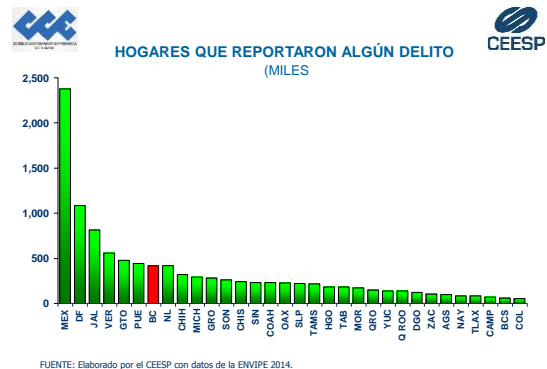
Por una parte, el 57.7% del total de delitos que se registraron en 2013 se concentró en cinco entidades, resaltando el Estado de México donde se reportó el 33% del total de delitos. Baja California fue el quinto estado del país con mayor nivel de inseguridad al aportar el 4.0% del total de delitos, es decir 1 millón 302 mil 682.

En cuanto a las víctimas, también se observa un comportamiento similar. Cinco entidades concentraron el 51%, siendo también en el Estado de México donde se reportaron más víctimas (23.8%). En este caso, Baja California fue la séptima entidad con más víctimas: 902 mil 743, lo que de igual forma representó el 4.0% del total.

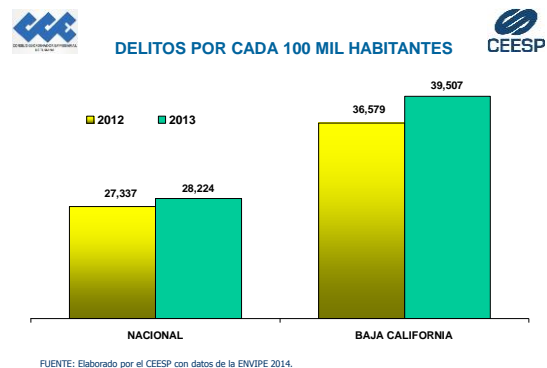


De acuerdo con la ENVIPE, durante 2013, fueron 10.7 millones de hogares, es decir el 33.9% del total nacional, los que reportaron haber tenido al menos una víctima del delito.

En Baja California fue el 42.7% del total de hogares que se vieron afectados por el delito.



Un aspecto que llama la atención, es que la entidad con mayor incidencia delictiva, después del Estado de México, fue Baja California, en donde hubo 39 mil 507 delitos por cada 100 mil habitantes.



A nivel nacional los tres delitos más comunes son: en primer lugar el robo y el asalto en la calle así como en el transporte público, en segundo se encuentra la extorsión y en tercero está el robo parcial o total del vehículo. No obstante en Baja California los delitos más frecuentes son: la

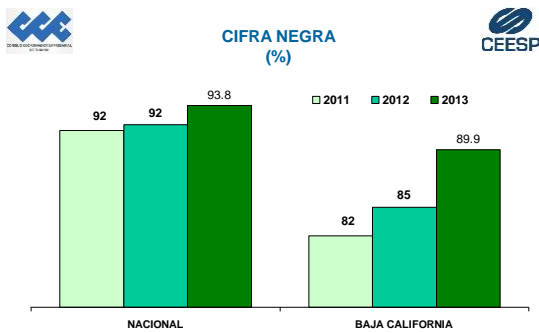
extorsión, el robo total o parcial del vehículo y el tercero es el robo en casa habitación.

Además de la inseguridad que vive el país, la población se debe enfrentar a otros factores que a final de cuentas pueden inhibir un eficiente ejercicio de la justicia.

La Cifra Negra a nivel nacional, que contempla los delitos donde no hubo denuncia o no se inició averiguación, representó el 93.8%, porcentaje que refleja un avance constante, en los últimos años.

Lo preocupante es que el origen de la no denuncia de los delitos está relacionada con causas atribuibles a la autoridad, como pueden ser: miedo a que lo extorsionen; pérdida de tiempo; trámites largos y difíciles; desconfianza en la autoridad; o por una actitud hostil de la autoridad. En Baja California la cifra negra fue de 89.9%, porcentaje asociado al 56.1% de la no denuncia por causas atribuibles a la autoridad.

La necesidad de poner en marcha políticas eficientes que reduzcan la inseguridad, pero que al mismo tiempo generen un ambiente de confianza entre la sociedad, es fundamental para un trabajo conjunto entre autoridades y población en contra de este problema que se fortalece rápidamente.



FUENTE: Elaborado por el CEESP con datos de la ENVIPE 2014.

Centro de Estudios Económicos del Sector Privado, A.C.

## INDICADORES SEMANALES

	Septiembre				Octubre
	8 al 12	15 al 19	22 al 26	a Oct.3	6 al 10
Tipo de cambio (pesos/dls)	13.24	13.24	13.45	13.49	13.42
Cetes 28 días (%)	2.84%	2.86%	2.86%	2.85%	2.86%
TIIIE 28 días (%)	3.29%	3.30%	3.28%	3.30%	3.30%
BMV (pts.)	45,799.70	45,761.90	44,884.33	44,678.14	43,435.73
Reservas internacionales (mill.dls)	190,871.7	190,861.6	190,688.4	190,475.3	---

	2013			2014								
	OCT	NOV	DIC	ENE	FEB	MAR	ABR	MAY	JUN	JUL	AGO	SEP
<b>INFLACIÓN</b>												
<b>Nacional</b>												
Var. % mensual	0.48	0.93	0.57	0.89	0.25	0.27	-0.19	-0.32	0.17	0.28	0.36	0.44
Var. % anual	3.36	3.62	3.97	4.48	4.23	3.76	3.50	3.51	3.75	4.07	4.15	4.22
<b>Tijuana</b>												
Var. % mensual	0.28	0.32	0.28	1.80	0.29	0.29	0.27	-0.18	0.63	0.05	0.20	0.14
Var. % anual	2.74	2.78	2.85	4.25	4.23	3.94	4.09	3.91	4.60	4.65	4.51	4.46
<b>PRODUCCIÓN MANUFACTURERA</b>												
Nacional ( Var. % anual)	3.6	0.9	1.0	3.1	2.9	7.0	0.0	4.0	3.4	3.4	1.4	--
Baja California ( Var. % anual)	9.6	10.3	9.7	4.3	9.2	6.4	1.4	2.8	1.2	--	--	--
<b>ESTABLECIMIENTOS MANUFACTUREROS IMMEX</b>												
<b>Establecimientos</b>												
Nacional	5,022	5,032	5,049	5,060	5,062	5,056	5,076	5,077	5,016	--	--	--
Tijuana	565	567	570	572	568	565	564	567	559	--	--	--
<b>Personal ocupado</b>												
Nacional (Var. % anual)	7.6	7.6	8.3	8.8	9.2	9.3	8.3	7.7	8.1	--	--	--
Tijuana (Var. % anual)	11.6	10.8	11.0	9.6	10.1	11.1	8.8	8.1	10.2	--	--	--
<b>Remuneraciones totales</b>												
Nacional (Var. % nominal)	12.0	7.0	8.8	11.1	11.4	10.8	12.8	9.9	12.1	--	--	--
Tijuana (Var. % nominal)	19.1	5.7	12.8	13.1	14.5	13.7	15.9	10.9	13.6	--	--	--
<b>VENTAS DE ESTABLECIMIENTOS COMERCIALES</b>												
<b>Nacional (var.% anual)</b>												
Mayoreo	-1.7	-3.5	4.2	1.1	0.4	3.8	-2.4	0.5	-3.0	0.4	--	--
Menudeo	-1.1	1.9	2.2	-0.3	-1.7	1.7	-0.4	1.6	1.1	2.0	--	--
<b>Tijuana Var. % anual</b>												
Mayoreo	1.6	5.8	8.4	5.6	2.2	8.7	7.8	-0.2	-1.9	3.4	--	--
Menudeo	-4.0	0.3	-1.0	-5.6	-5.0	-5.1	-3.8	-0.3	-2.4	-1.1	--	--
<b>EMPLEO IMSS</b>												
Nacional (miles)	16,652	16,773	16,525	16,547	16,673	16,781	16,837	16,885	16,928	16,966	17,024	17,180
Flujo mensual (miles)	144	121	-248	22	126	109	56	48	43	37	58	156
Baja California (miles)	685	686	667	675	680	693	694	702	704	709	715	732
Flujo mensual (miles)	2	1	-19	8	5	12	1	9	2	5	6	18
<b>DESEMPLEO</b>												
Nacional (% de la PEA)	5.01	4.47	4.25	5.05	4.65	4.80	4.84	4.92	4.80	5.47	5.18	--
Baja California (% de la PEA)	6.28	5.88	5.11	5.47	5.75	5.94	5.35	5.42	5.54	6.14	6.06	--
Tijuana (% de la PEA)	--	--	6.08	--	--	7.21	--	--	6.06	--	--	--
<b>INVERSIÓN EXTRANJERA DIRECTA</b>												
Nacional	--	--	6,865.3	--	--	7,428.6	--	--	2,303.9	--	--	--
Tijuana	--	--	199.7	--	--	142.9	--	--	118.1	--	--	--