

Semana 46

Diciembre 15, 2014

CONTENIDO

NOTICIAS RECIENTES

TRABAJADORES ASEGURADOS AL IMSS

NOTICIAS RECIENTES

- Habitantes de Tijuana protestaron en la salida de la aduana por el freno a la importación de vehículos usados provenientes de Estados Unidos. Explican que en los últimos tres meses esta medida ha tenido un impacto negativo en la economía de las ciudades fronterizas debido a que un gran número de personas se dedican a la importación y venta de autos usados, así como mecánicos, carroceros, y vendedores de refacciones automotrices.
- Mario Osuna Jiménez, diputado estatal, afirma que para el fortalecimiento de Pymes urge que el Gobierno Federal destine mayores recursos para la inversión en Baja California. Desde la entrada en vigor de la Reforma Fiscal se minaron las actividades económicas formales teniendo como consecuencia el cierre de varias empresas.
- José Manuel Ripa Wehber, vicepresidente de finanzas de la Cámara nacional de Comercio (Canaco) de Tijuana, estima que el precio del dólar alcanzará los 15 pesos a principios del 2015. Asegura que esto se debe a la baja en los precios del petróleo. Si se mantiene esta tendencia la economía de la frontera se verá afectada ya que está dolarizada y por lo tanto se encarecería el nivel de vida.
- El gobierno municipal de Tijuana reestructuró un crédito obtenido en 2011 con Banobras. Gracias a esta reestructuración se pudo reducir su costo financiero, toda vez que la tasa de interés se redujo de 1.39% a 1.19%, además de disminuir los pagos mensuales destinados a la deuda pública, para quedar en ocho millones de pesos por mes durante los próximos 25 años.
- Francisco Beltrones Burgos, administrador Local de Servicios al Contribuyente del Servicio de Administración Tributaria (SAT) en Tijuana, recomendó a los propietarios de vehículos extranjeros que para importar su vehículo acudan con un agente aduanal para evitar problemas legales que pueden ocurrir si lo hacen con agencias que están amparadas. Aunque estas últimas son más baratas no cumplen con todos los requerimientos oficiales. En lo que va del año han ingresado por Tijuana 52 mil 438 vehículos de manera legal.

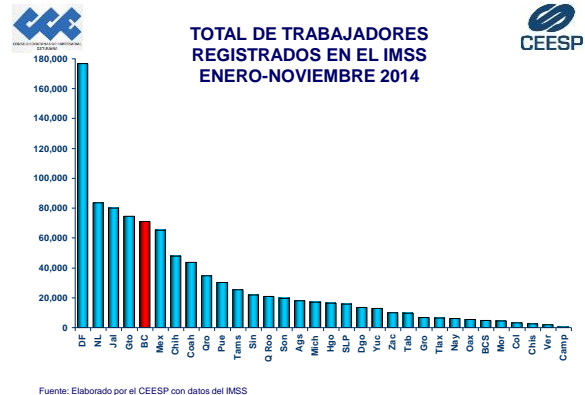
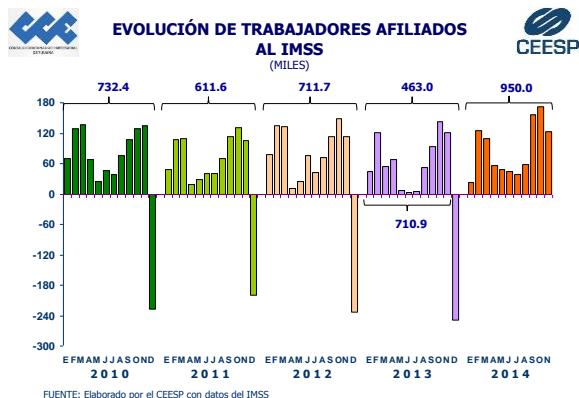
TRABAJADORES ASEGURADOS AL IMSS

A pesar de que las expectativas de crecimiento de la economía para el presente y el siguiente año se han ido ajustando consistentemente a la baja, la creación de empleo formal ha mantenido un comportamiento ascendente, especialmente en los últimos tres meses. Aunque esto puede ser explicado por el hecho de existe cierta ciclicidad por las contrataciones que se hacen en línea con las fiestas de finales de año.

De acuerdo con las cifras del Instituto mexicano del Seguro Social (IMSS), al cierre de noviembre el número de trabajadores asegurados en el país ascendió a 17 millones 475 mil 077 registros, lo que significó un aumento mensual de 122 mil 850, después de los 17 mil 134 que se generaron en octubre y los 156 mil 432 de septiembre.

cuando en todo ese año se generaron 732 mil 379. Esto hace pensar que en todo el 2014 la generación de nuevos empleos puede estar cerca de 700 mil.

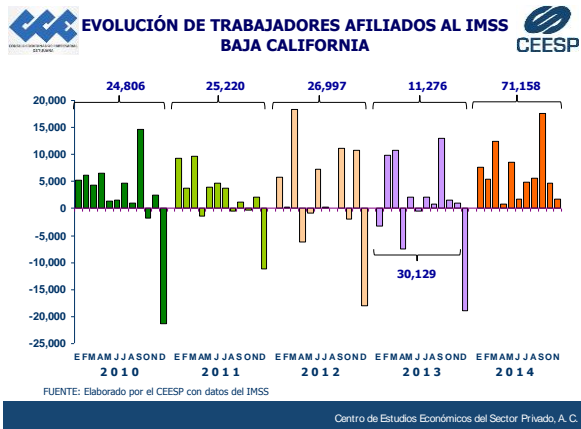
Por entidad federativa, la evolución del empleo formal es muy diferenciada; mientras que el Distrito Federal, Nuevo León y Jalisco se han caracterizado en el año por una generación importante de nuevos puestos de trabajo formales, entidades como Campeche, Veracruz y Chiapas, reflejan dificultad para una mayor creación de empleos. Esto puede tener una relación con la falta de inversión productiva en los estados en donde menos empleos se pueden crear.



Fuente: Elaborado por el CEESP con datos del IMSS. Centro de Estudios Económicos del Sector Privado, A.C.

De esta manera, en el periodo enero-noviembre se registraron 950 mil 016 nuevos trabajadores, cifra que es la más alta para el mismo lapso desde 2010,

En el caso de Baja California, se observa que si bien en el lapso enero-noviembre fue la quinta entidad del país que más empleos formales generó (71 mil 158), en noviembre solo tuvo un aumento de 1,795 registros, ubicándose en la posición 22 a nivel nacional.



La expectativa apunta a que el empleo formal mantendrá su tendencia positiva conforme el ritmo de avance de la economía mejore. A nivel nacional se anticipa que al cierre del presente año el total de registros al IMSS sea mayor al del año pasado en aproximadamente 680 mil. Para Baja California se anticipa un aumento superior a los 50 mil registros al cierre del 2014.

INDICADORES SEMANALES

	Noviembre			Diciembre	
	10 al 14	17 al 21	24 al 28	1 al 5	8 al 12
Tipo de cambio (pesos/dls)	13.52	13.61	13.91	14.39	14.71
Cetes 28 días (%)	2.90%	2.83%	2.76%	2.84%	2.85%
TIIIE 28 días (%)	3.28%	3.30%	3.31%	3.29%	3.29%
BMV (pts.)	43,372.01	44,633.28	44,190.47	43,230.34	41,714.57
Reservas internacionales (mill.dls)	191,361.9	192,966.1	192,718.2	192,297.8	---

	2 0 1 3	2 0 1 4										
	DIC	ENE	FEB	MAR	ABR	MAY	JUN	JUL	AGO	SEP	OCT	NOV
INFLACIÓN												
Nacional												
Var. % mensual	0.57	0.89	0.25	0.27	-0.19	-0.32	0.17	0.28	0.36	0.44	0.55	0.81
Var. % anual	3.97	4.48	4.23	3.76	3.50	3.51	3.75	4.07	4.15	4.22	4.30	4.17
Tijuana												
Var. % mensual	0.28	1.80	0.29	0.29	0.27	-0.18	0.63	0.05	0.20	0.14	-0.07	-0.24
Var. % anual	2.85	4.25	4.23	3.94	4.09	3.91	4.60	4.65	4.51	4.46	4.10	3.51
PRODUCCIÓN MANUFACTURERA												
Nacional (Var. % anual)	1.7	3.3	2.7	7.3	0.1	4.0	3.6	3.5	1.3	4.9	3.8	---
Baja California (Var. % anual)	8.3	0.5	5.5	3.7	0.5	0.4	1.0	5.8	1.9	---	---	---
ESTABLECIMIENTOS MANUFACTUREROS IMMEX												
Establecimientos												
Nacional	5,049	5,060	5,062	5,056	5,076	5,077	5,016	5,003	5,012	---	---	---
Tijuana	570	572	568	565	564	567	559	553	556	---	---	---
Personal ocupado												
Nacional (Var. % anual)	8.3	8.8	9.2	9.3	8.3	7.7	8.1	6.9	7.0	---	---	---
Tijuana (Var. % anual)	11.0	9.6	10.1	11.1	8.8	8.1	10.2	9.9	9.4	---	---	---
Remuneraciones totales												
Nacional (Var. % nominal)	8.8	11.1	11.4	10.8	12.8	9.9	12.1	13.6	7.8	---	---	---
Tijuana (Var. % nominal)	12.8	13.1	14.5	13.7	15.9	10.9	13.6	19.9	5.0	---	---	---
VENTAS DE ESTABLECIMIENTOS COMERCIALES												
Nacional (var.% anual)												
Mayoreo	-1.1	-2.5	0.3	2.1	-0.9	4.2	0.0	3.6	-1.0	5.1	---	---
Menudeo	5.1	2.5	1.5	4.6	0.1	0.5	3.8	1.2	4.4	4.5	---	---
Baja California Var. % anual)*/												
Mayoreo	-2.4	2.0	2.6	1.2	-0.9	-5.2	-3.2	-8.3	-9.3	-6.8	---	---
Menudeo	2.4	-0.6	-0.7	-2.0	-3.2	1.5	-1.3	-2.1	-2.3	-14.0	---	---
EMPLEO IMSS												
Nacional (miles)	16,525	16,547	16,673	16,781	16,837	16,885	16,928	16,966	17,024	17,180	17,352	17,475
Flujo mensual (miles)	-248	22	126	109	56	48	43	37	58	156	172	123
Baja California (miles)	667	675	680	693	694	702	704	709	715	732	737	738
Flujo mensual (miles)	-19	8	5	12	1	9	2	5	6	18	5	2
DESEMPLEO												
Nacional (% de la PEA)	4.27	5.07	4.66	4.80	4.85	4.94	4.82	5.47	5.19	5.09	4.78	---
Baja California (% de la PEA)	5.11	5.47	5.75	5.94	5.35	5.42	5.54	6.14	6.06	6.09	5.67	---
Tijuana (% de la PEA)	6.08	---	---	7.21	---	---	6.06	---	---	6.99	---	---
INVERSIÓN EXTRANJERA DIRECTA												
Nacional	9,123.2	---	---	9,391.8	---	---	2,808.4	---	---	3,109.8	---	---
Tijuana	199.7	---	---	142.9	---	---	125.7	---	---	130.1	---	---

*/ Nueva metodología, presenta solo datos por entidad federativa.