

Semana 29

Agosto 18, 2014

CONTENIDO

NOTICIAS RECIENTES

MANUFACTURAS CON PROGRAMA IMMEX

NOTICIAS RECIENTES

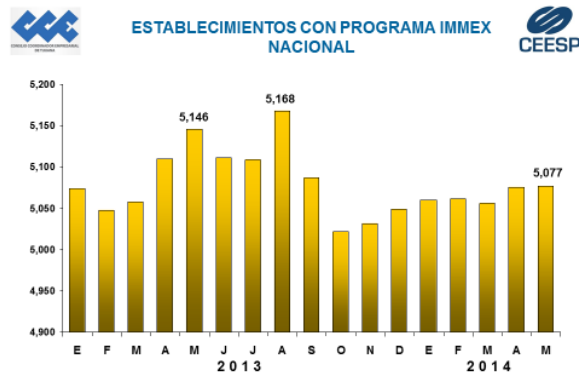
- De acuerdo con el titular de la Secretaría de Desarrollo Social de la entidad, se entregaron apoyos económicos a 150 familias para cubrir sus gastos de servicios básicos como agua o luz, en la búsqueda de mitigar sus necesidades. En esta ocasión se distribuyeron 150 mil pesos; mil por persona. También se otorgaron ayudas para el mejoramiento de viviendas, las cuales consistieron en 1,900 pesos por familia, especialmente para impermeabilización de techos. Además se informó que en relación con las tarjetas de ayuda del programa “De la mano contigo” se han entregado poco más de 50 mil, de las 118 mil que se tienen por objetivo antes del 1 d diciembre.
- La semana próxima la Suprema Corte de Justicia de la Nación (SCJN) decidirá sobre el recurso de inconstitucionalidad del Impuesto al Valor Agregado (IVA) en las fronteras, presentado por varios senadores de la República. No obstante, se anticipa que la decisión será contraria a lo que esperan en las zonas fronterizas, ya que se fortalece la idea de que no deben prevalecer regímenes de excepción en el país.
- A través de la Secretaría de Desarrollo Económico (Sedeti), el Ayuntamiento de Tijuana han puesto en marcha 25 nuevos negocios en la ciudad a través del Programa “Aviso de Apertura Inmediata” con el fin de apoyar a las familias para emprender su propio negocio. El requisito principal para ingresar al Programa es contar con el Dictamen de Uso de Suelo de opinión favorable del Centro Comercial o Parque Industrial, en el cual se ubica el inmueble donde se desarrollará la actividad comercial. El procedimiento se hace en el sitio www.tijuana.gob.mx, en donde se verifica si la actividad a desarrollar se encuentra autorizada dentro del catálogo, completar el registro y efectuar el pago de derechos vía electrónica, e imprimir el aviso y pegarlo en un lugar visible del establecimiento. El permiso es por 90 días naturales, lapso en el que se deberá reunir la documentación legal expedida por las direcciones de Administración Urbana, Protección al Ambiente, Bomberos y Tesorería Municipal, para contar con la certeza legal y poder desarrollar actividades comerciales respetando la reglamentación vigente.

MAUFACTURAS CON PROGRAMA IMMEX

De acuerdo con la evolución de los principales indicadores macroeconómicos, la actividad económica del país mostró un desempeño débil en la primera mitad del año, lo cual podría anticipar un crecimiento inferior a 2.0% en ese lapso, de tal manera que complicaría notoriamente la posibilidad de que el PIB de todo el 2014 lograra un avance superior a 2.5%.

Sin embargo, es importante resaltar que el dinamismo de cada entidad federativa es muy diverso, toda vez que en el primer trimestre del año se observaron variaciones anuales que van de un avance de 9.8% en Aguascalientes hasta una caída de 1.6% en Baja California, Morelos y Sinaloa. Igualmente hay diferencias importantes según la actividad productiva.

sumó un total de 5,077 en mayo, lo que si bien representó un establecimientos más que el mes previo, esto significó una caída de 1.3%, respecto a mayo del 2013, baja equivalente a la pérdida de 69 establecimientos.



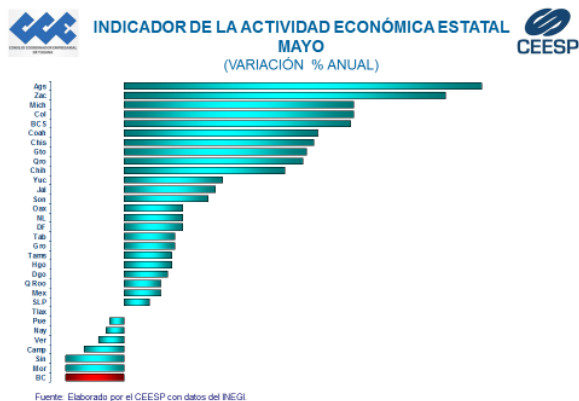
Fuente: Elaborado por el CEESP con datos del INEGI

Centro de Estudios Económicos del Sector Privado, A.C.

En el caso de Baja California, en mayo el total de establecimientos manufactureros con programa IMMEX sumaron 907 unidades, cifra que a pesar de que se mantuvo sin cambio respecto al mes previo, representó una disminución de 0.7% respecto a mayo del año pasado.

En el caso de la ciudad de Tijuana, que es la número uno en materia de este tipo de unidades productivas, se observa un comportamiento muy diferente, lo que puede estar relacionado con la mejora de la actividad productiva de los Estados Unidos.

Las cifras del INEGI indican que en mayo los establecimientos manufactureros IMEX en Tijuana ascendieron a 567 unidades, tres más que el mes previo y 15 por arriba de su nivel de un año antes. No hay duda de que la evolución de este

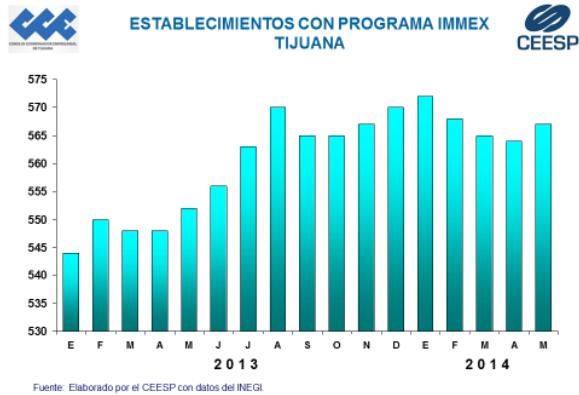


Fuente: Elaborado por el CEESP con datos del INEGI

Centro de Estudios Económicos del Sector Privado, A.C.

De acuerdo con el reporte más reciente del INEGI en cuanto a la actividad de los establecimientos manufactureros con programa IMEX, se aprecia que a nivel nacional el número de establecimientos

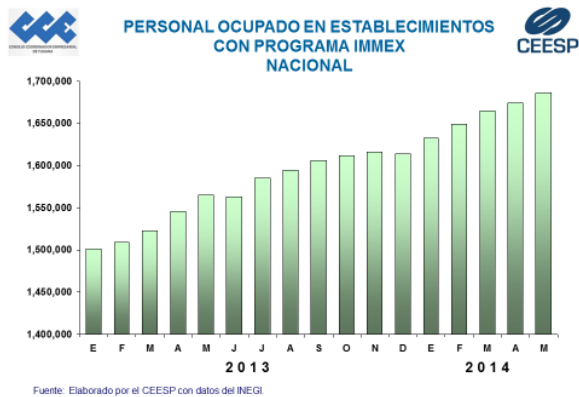
indicador en esta ciudad fronteriza contrasta significativamente con la que se muestra a nivel nacional.



Fuente: Elaborado por el CEESP con datos del INEGI

Centro de Estudios Económicos del Sector Privado, A.C.

A pesar de que a nivel nacional se redujo el número de establecimientos manufactureros IMMEX, el personal ocupado mantuvo un comportamiento positivo, toda vez que en el quinto mes del año se generaron 12,179 nuevos puestos de trabajo, con lo que en los primeros cinco meses del año se acumularon 72,709 nuevos empleos.



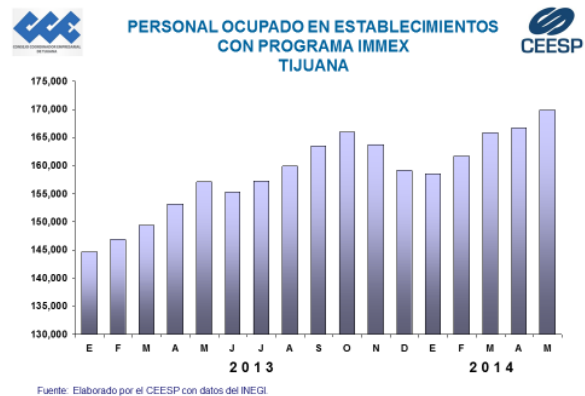
Fuente: Elaborado por el CEESP con datos del INEGI

Centro de Estudios Económicos del Sector Privado, A.C.

En materia de creación de empleos, Tijuana también fue una de las más dinámicas, toda vez que en mayo el

personal ocupado en manufacturas IMMEX creció en 3,158 trabajadores, que poco más de la cuarta parte de empleos que se generaron a nivel nacional en este tipo de establecimientos.

Con este resultado, la cifra acumulada en los primeros cinco meses del año fue de 10,748 nuevos trabajadores, 15% del total de los puestos de trabajo que se crearon en el país en esta actividad productiva, pero el 90% de todos los nuevos trabajadores que se integraron a la manufactura IMMEX en Baja California.



Fuente: Elaborado por el CEESP con datos del INEGI

Centro de Estudios Económicos del Sector Privado, A.C.

Las expectativas apuntan a que el mayor dinamismo de la actividad productiva de los Estados Unidos se reflejará en un efecto positivo en la actividad maquiladora del país, por lo que en factible que en los siguientes meses se observen mejores resultados en este tema a nivel nacional, aunque es claro que Baja California, pero en especial Tijuana seguirán siendo las más dinámicas

INDICADORES SEMANALES

	Julio		Jul.28	Agosto	
	14 al 18	21 al 25	a Ago.01	4 al 8	11 al 15
Tipo de cambio (pesos/dls)	12.96	12.95	13.19	13.24	13.06
Cetes 28 días (%)	2.84%	2.82%	2.80%	2.78%	2.77%
TIEE 28 días (%)	3.29%	3.29%	3.31%	3.29%	3.30%
BMV (pts.)	44,278.90	44,386.62	43,986.11	44,105.95	44,629.33
Reservas internacionales (mil. dls)	190,236.9	190,192.1	190,427.9	190,474.1	---

	2013					2014						
	AGO	SEP	OCT	NOV	DIC	ENE	FEB	MAR	ABR	MAY	JUN	JUL
INFLACIÓN												
Nacional												
Var. % mensual	0.28	0.38	0.48	0.93	0.57	0.89	0.25	0.27	-0.19	-0.32	0.17	0.28
Var. % anual	3.46	3.39	3.36	3.62	3.97	4.48	4.23	3.76	3.50	3.51	3.75	4.07
Tijuana												
Var. % mensual	0.34	0.19	0.28	0.32	0.28	1.80	0.29	0.29	0.27	-0.18	0.63	0.05
Var. % anual	2.53	2.58	2.74	2.78	2.85	4.25	4.23	3.94	4.09	3.91	4.60	4.65
PRODUCCIÓN MANUFACTURERA												
Nacional (Var. % anual)	2.8	1.3	3.6	0.9	1.0	3.1	2.9	7.0	0.0	4.0	3.4	---
Baja California (Var. % anual)	5.0	2.6	9.0	9.7	9.6	3.9	7.0	6.2	2.4	3.7	---	---
ESTABLECIMIENTOS MANUFACTUREROS IMMEX												
Establecimientos												
Nacional	5,168	5,087	5,022	5,032	5,049	5,060	5,062	5,056	5,076	5,077	---	---
Tijuana	570	565	565	567	570	572	568	565	564	567	---	---
Personal ocupado												
Nacional (Var. % anual)	7.1	7.1	7.6	7.6	8.3	8.8	9.2	9.3	8.3	7.7	---	---
Tijuana (Var. % anual)	7.2	9.3	11.6	10.8	11.0	9.6	10.1	11.1	8.8	8.1	---	---
Remuneraciones totales												
Nacional (Var. % nominal)	8.5	8.4	12.0	7.0	8.8	11.1	11.4	10.8	12.8	9.9	---	---
Tijuana (Var. % nominal)	12.3	10.1	19.1	5.7	12.8	13.1	14.5	13.7	15.9	10.9	---	---
VENTAS DE ESTABLECIMIENTOS COMERCIALES												
Nacional (var.% anual)												
Mayoreo	-7.1	-7.3	-1.7	-3.5	4.2	1.1	0.4	3.8	-2.4	0.5	---	---
Menudeo	-2.2	-4.0	-1.1	1.9	2.2	-0.3	-1.7	1.7	-0.4	1.6	---	---
Tijuana Var. % anual												
Mayoreo	1.6	3.5	1.6	5.8	8.4	5.7	2.2	8.7	7.8	-0.2	---	---
Menudeo	-4.2	-7.8	-4.0	0.3	-1.0	-5.6	-5.1	-5.1	-3.8	-0.3	---	---
EMPLEO IMSS												
Nacional (miles)	16,415	16,509	16,652	16,773	16,525	16,547	16,673	16,781	16,837	16,885	16,928	16,966
Flujo mensual (miles)	52	94	144	121	-248	22	126	109	56	48	43	37
Baja California (miles)	671	684	685	686	667	675	680	693	694	702	704	709
Flujo mensual (miles)	1	13	2	1	-19	8	5	12	1	9	2	5
DESEMPLEO												
Nacional (% de la PEA)	5.17	5.29	5.01	4.47	4.25	5.05	4.65	4.80	4.84	4.92	4.80	---
Baja California (% de la PEA)	6.14	6.42	6.28	5.88	5.11	5.47	5.75	5.94	5.35	5.42	5.54	---
Tijuana (% de la PEA)	---	7.56	---	---	6.08	---	---	7.21	---	---	---	---
INVERSIÓN EXTRANJERA DIRECTA												
Nacional	---	3,585.9	---	---	6,508.4	---	---	5,820.8	---	---	---	---
Tijuana	---	180.2	---	---	196.0	---	---	166.7	---	---	---	---
Estimado												