

Semana 34

Septiembre 22, 2014

## CONTENIDO

### **NOTICIAS RECIENTES**

### **MANUFACTURAS CON PROGRAMA IMMEX**

## NOTICIAS RECIENTES

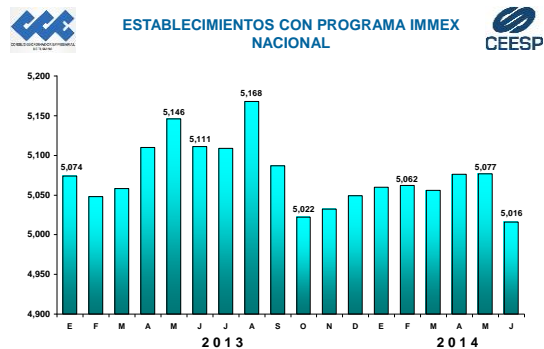
- Mediante la Secretaría de Desarrollo Económico (Sedeti), el ayuntamiento informó que de acuerdo a un estudio realizado por el Instituto Mexicano para la Competitividad (IMC), en el que a través de 90 indicadores de desempeño económico y calidad de vida de sus habitantes donde se analizan las 78 ciudades más importantes del país, En esta ocasión la ciudad de Tijuana se ubicó en el lugar 37 en materia de competitividad y desarrollo, después de que en el estudio previo realizado en el 2012, había ocupado la posición 70. Xavier Peniche Bustamante, titular de Sedeti, señaló que Tijuana se encuentra clasificada con competitividad media alta, ya que posee capacidad para atraer y retener talento e inversiones tanto nacionales como extranjeras.
- La Asociación de Agentes Aduanales de Tijuana y Tecate organizó un curso sobre las Reglas de carácter general en materia de comercio exterior para 2014, con el objetivo de analizar los nuevos cambios que fueron publicados el pasado 29 de agosto en el Diario Oficial de la Federación. Ruffo de Alba, presidente de la Asociación, informó que dentro de las nuevas reglas se establece la regulación de la figura del “Socio Comercial Certificado”, que permite que los agentes aduanales acceder a esta figura para poder prestar servicios de logística a empresas bajo el esquema Nuevo Esquema de Empresas Certificadas (NEEC). Señaló que igualmente se analizó el tema del no pago del Impuesto al Valor Agregado (IVA) en importaciones temporales, obligación que deberán cumplir las empresas IMMEX a partir de 2015.
- El lunes 22 de septiembre se llevó a cabo la Feria del Empleo en la zona industrial del fraccionamiento “El Lago”. En el evento se planeó ofertar 750 vacantes de 10 empresas de diferentes ramos como: ventas, producción, automotriz y empaque. Francisco Andrade, director de la Cámara Nacional de la Industria de Transformación (Canacintra), señaló que se busca facilitar el encuentro entre la oferta y la demanda de empleos, además de reunir varias opciones en un mismo lugar principalmente para los desempleados.
- Los presidentes de la Coparmex anunciaron que la inflación de esta entidad se encuentra por encima del resto del país, ya que durante el 2014 ha afectado a Tijuana con 4.6% igual que Mexicali, mientras que a nivel nacional está en los 4%, cerrados. Es importante resaltar que este suceso ha surgido en parte por la homologación del Impuesto al Valor Agregado (IVA) en la región, que pasó del 11% al 16%.

## MAUFACTURAS CON PROGRAMA IMMEX

La evolución de los principales indicadores macroeconómicos confirmó la debilidad de la actividad económica durante la primera mitad del año. En ese lapso el PIB creció a una tasa anual de solo 1.7%, porcentaje que resultó inferior a lo que esperaba el mercado. Sin duda esto complica el entorno para la segunda mitad del año, toda vez que para lograr el avance de 2.7% previsto por las autoridades para el 2014, se requiere que en el segundo semestre el PIB crezca a una tasa anual 3.7%.

Al cierre de la primera mitad del año, algunos indicadores mantuvieron cierta debilidad; entre ellos se encuentran los referentes al sector manufacturero con programa IMMEX.

De acuerdo con los datos publicados recientemente por el INEGI relacionados con la actividad de los establecimientos manufactureros con programa IMEEX, se aprecia un cambio de tendencia toda vez que durante junio el número de establecimientos a nivel nacional sumó un total de 5,016, lo que además de ser su nivel más bajo desde que se publica este indicador, representó una disminución de 61 establecimientos respecto al mes previo, lo cual significó una caída de 1.9%. Al hacer la comparación con el mismo mes del año pasado, se observa una baja de 95 establecimientos, lo que en términos anuales significó una disminución de 1.9%.



Fuente: Elaborado por el CEEESP con datos del INEGI.

Centro de Estudios Económicos del Sector Privado, A.C.

Por entidad federativa, seis se mantuvieron sin cambio en cuanto sus establecimientos IMMEX, en tanto que el resto registró pérdidas mensuales. Chihuahua fue la que más establecimientos perdió en el mes (21), seguida del Distrito Federal (7) y Baja California (6).

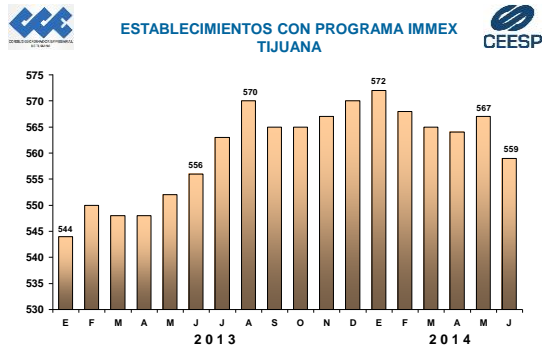


Fuente: Elaborado por el CEEESP con datos del INEGI.

Centro de Estudios Económicos del Sector Privado, A.C.

En el caso de Baja California, a pesar de que ocupó el tercer lugar con mayor pérdida de unidades durante junio, se mantuvo en el primer lugar del país como la entidad con mayor número de establecimientos manufactureros con programa IMMEX al sumar 901 unidades. En términos anuales esto representó una caída de 1.3%.

En el caso de la ciudad de Tijuana, las cifras del INEGI indican que en junio los establecimientos manufactureros IMEEX sumaron 559 unidades, ocho menos que el mes previo, lo que significó la caída más pronunciada de la entidad, toda vez que mientras en Tecate se reportó un aumento de 2 unidades, en el resto se mantuvieron sin cambio. No obstante, al comparar los datos con junio del año pasado, Tijuana muestra un avance de 3 establecimientos, lo que significó una variación de 0.5%.



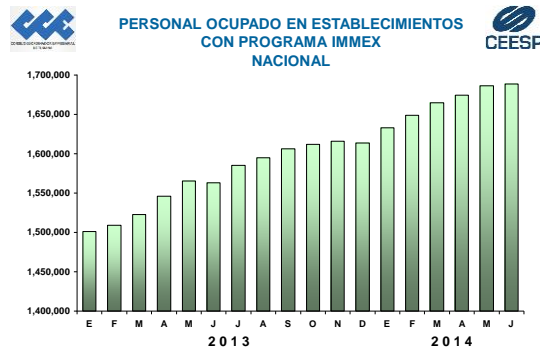
Fuente: Elaborado por el CEESP con datos del INEGI.

Centro de Estudios Económicos del Sector Privado, A.C.

Es importante señalar que a pesar de que a nivel nacional se redujo el número de establecimientos manufactureros IMEEX, el personal ocupado mantuvo un comportamiento positivo, lo cual refleja una perspectiva favorable para los siguientes meses.

Las cifras indican que en el sexto mes del año se generaron 2,119 nuevos puestos de trabajo a nivel nacional, cifra que si bien es notoriamente menor a la reportada en los meses previos, contribuyó para acumular seis meses consecutivos con cifras positivas. Con este resultado, la creación de empleos acumulada en los primeros seis meses

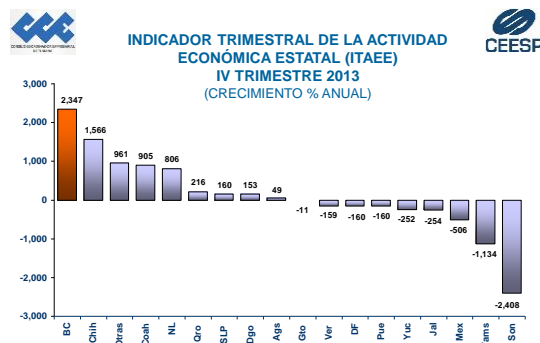
del año ascendió a 74,828 nuevos puestos de trabajo. De esta manera, el total de personal ocupado en los establecimientos manufactureros con programa IMEEX en el país sumó 1,688,667 trabajadores.



Fuente: Elaborado por el CEESP con datos del INEGI.

Centro de Estudios Económicos del Sector Privado, A.C.

En este contexto, resalta que en junio fue Baja California la entidad que tuvo el mayor aumento en el personal ocupado en establecimientos manufactureros con programa IMEEX, toda vez que abrió 2,347 nuevos puestos de trabajo.

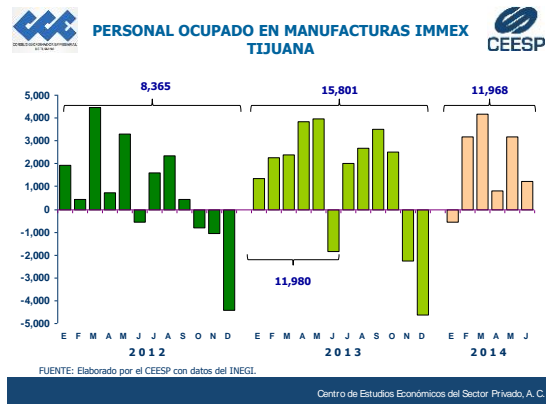


Fuente: Elaborado por el CEESP con datos del INEGI.

Centro de Estudios Económicos del Sector Privado, A.C.

Al interior de la Entidad, Tijuana fue la más dinámica en materia de creación de empleos, toda vez que su personal ocupado en esta actividad aumentó en 1,220 trabajadores, lo que significó el 52% del aumento total en la entidad. Con

este comportamiento, los empleos generados en los primeros seis meses del año en Tijuana sumaron 11,968, lo que representó el 16% del aumento total nacional y el 81% de lo generado en Baja California.



## INDICADORES SEMANALES

	Agosto		Septiembre		
	18 al 22	25 al 29	1 al 5	8 al 12	15 al 19
Tipo de cambio (pesos/dls)	13.14	13.07	13.06	13.24	13.24
Cetes 28 días (%)	2.76%	2.76%	2.76%	2.84%	2.86%
TIIE 28 días (%)	3.30%	3.30%	3.29%	3.29%	3.30%
BMV (pts.)	45,374.99	45,628.09	46,231.44	45,799.70	45,761.90
Reservas internacionales (mill.dls)	190,336.6	191,513.3	191,255.4	190,871.7	---

	2 0 1 3				2 0 1 4							
	SEP	OCT	NOV	DIC	ENE	FEB	MAR	ABR	MAY	JUN	JUL	AGO
<b>INFLACIÓN</b>												
<b>Nacional</b>												
Var. % mensual	0.38	0.48	0.93	0.57	0.89	0.25	0.27	-0.19	-0.32	0.17	0.28	0.36
Var. % anual	3.39	3.36	3.62	3.97	4.48	4.23	3.76	3.50	3.51	3.75	4.07	4.15
<b>Tijuana</b>												
Var. % mensual	0.19	0.28	0.32	0.28	1.80	0.29	0.29	0.27	-0.18	0.63	0.05	0.20
Var. % anual	2.58	2.74	2.78	2.85	4.25	4.23	3.94	4.09	3.91	4.60	4.65	4.51
<b>PRODUCCIÓN MANUFACTURERA</b>												
Nacional ( Var. % anual)	1.3	3.6	0.9	1.0	3.1	2.9	7.0	0.0	4.0	3.4	3.4	---
Baja California ( Var. % anual)	3.2	9.6	10.3	9.7	4.3	9.2	6.4	1.4	---	---	---	---
<b>ESTABLECIMIENTOS MANUFACTUREROS IMMEX</b>												
<b>Establecimientos</b>												
Nacional	5,087	5,022	5,032	5,049	5,060	5,062	5,056	5,076	5,077	5,016	---	---
Tijuana	565	565	567	570	572	568	565	564	567	559	---	---
<b>Personal ocupado</b>												
Nacional (Var. % anual)	7.1	7.6	7.6	8.3	8.8	9.2	9.3	8.3	7.7	8.1	---	---
Tijuana (Var. % anual)	9.3	11.6	10.8	11.0	9.6	10.1	11.1	8.8	8.1	10.2	---	---
<b>Remuneraciones totales</b>												
Nacional (Var. % nominal)	8.4	12.0	7.0	8.8	11.1	11.4	10.8	12.8	9.9	12.1	---	---
Tijuana (Var. % nominal)	10.1	19.1	5.7	12.8	13.1	14.5	13.7	15.9	10.9	13.6	---	---
<b>VENTAS DE ESTABLECIMIENTOS COMERCIALES</b>												
<b>Nacional (var.% anual)</b>												
Mayoreo	-7.3	-1.7	-3.5	4.2	1.1	0.4	3.8	-2.4	0.5	-3.0	---	---
Menudeo	-4.0	-1.1	1.9	2.2	-0.3	-1.7	1.7	-0.4	1.6	1.1	---	---
<b>Tijuana Var. % anual</b>												
Mayoreo	3.5	1.6	5.8	8.4	5.6	2.2	8.7	7.8	-0.2	-1.9	---	---
Menudeo	-7.8	-4.0	0.3	-1.0	-5.6	-5.0	-5.1	-3.8	-0.3	-2.4	---	---
<b>EMPLEO IMSS</b>												
Nacional (miles)	16,509	16,652	16,773	16,525	16,547	16,673	16,781	16,837	16,885	16,928	16,966	17,024
Flujo mensual (miles)	94	144	121	-248	22	126	109	56	48	43	37	58
Baja California (miles)	684	685	686	667	675	680	693	694	702	704	709	715
Flujo mensual (miles)	13	2	1	-19	8	5	12	1	9	2	5	6
<b>DESEMPLEO</b>												
Nacional (% de la PEA)	5.29	5.01	4.47	4.25	5.05	4.65	4.80	4.84	4.92	4.80	5.47	5.18
Baja California (% de la PEA)	6.42	6.28	5.88	5.11	5.47	5.75	5.94	5.35	5.42	5.54	6.14	6.06
Tijuana (%) de la PEA)	7.56	---	---	6.08	---	---	7.21	---	---	6.06	---	---
<b>INVERSIÓN EXTRANJERA DIRECTA</b>												
Nacional	3,522.0	---	---	6,865.3	---	---	7,428.6	---	---	2,303.9	---	---
Tijuana	180.2	---	---	199.7	---	---	142.9	---	---	118.1	---	---