

Semana 22

Junio 23, 2014

## CONTENIDO

**NOTICIAS RECIENTES**

**VENTAS AL MENUDEO**

**COTIZANTES AL IMSS**

## NOTICIAS RECIENTES

- La restricción de dólares en la región fronteriza será eliminada a finales de agosto, además, las empresas regionales requerirán de una certificación elemental. El senador Marco Antonio Blázquez Salinas señaló que la normatividad sería de rigores similares a la que ya había por lo que se estima que 80% de las empresas formales verán totalmente levantada la restricción. Sin embargo, todas aquellas que no cumplan con la normatividad deberán permanecer en el esquema de los 14 mil dólares por mes, por banco.
- El presidente de AMPI, Vicente Vega Ríos expreso que habrá una mayor agilización en 8 de los 21 tramites que se realizan ante las oficinas del Registro Público de la Propiedad y el Comercio, lo que generará una reducción de hasta un 50% en el proceso para realizar trámites de los inmobiliarios.
- Una inversión de 102 millones de pesos destinará la Secretaría de Gobernación a través de la Subsecretaría de Atención y Prevención del Delito en el Estado de Baja California. Roberto Campa Cifrian, subsecretario de Prevención del Delito de la Segob, informó lo anterior y dijo que del monto total de los recursos, 61 millones son para el municipio de Tijuana y 41 millones para Mexicali que se aplicarán en acciones de prevención del delito. En el caso particular de Tijuana, se atenderán dos núcleos de población: Uno en la Zona Este y otra, en la parte Norte donde además se contempla la construcción de una ciclo pista de casi 10 kilómetros, como una acción de prevención del delito.
- El comercio ambulante en la Zona Centro se ha convertido en un negocio redondo, donde líderes de grupos rentan permisos para laborar hasta por 500 dls. Son cerca de 2 mil comerciantes ambulantes que trabajan en las banquetas y 80% de las personas que laboran en el lugar son empleados contratados por los líderes. Díaz Orozco lo describió como: “una renta de locales que están en las banquetas y a la fecha las autoridades no nos han contestado, en base a qué ley ceden las banquetas para que a su vez, los líderes cobren cuotas y no ha habido respuesta”.

## VENTAS AL MENUDEO

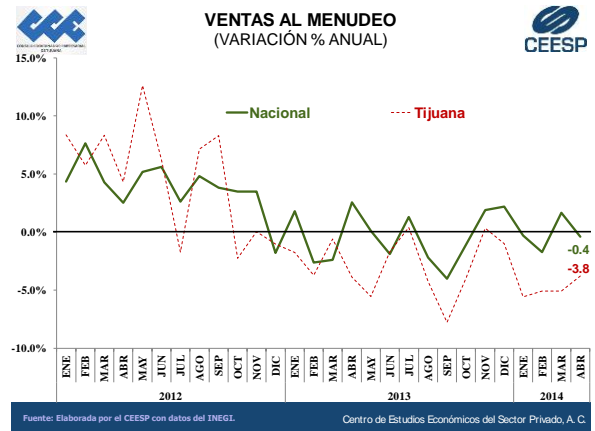
El indicador de ventas al menudeo es un reflejo claro de la evolución del consumo en nuestro país y de la fortaleza que puede tener el mercado interno.

Durante abril las ventas de establecimientos comerciales al menudeo a nivel nacional reportaron una disminución de 0.4% respecto al mismo mes del año pasado. Sin embargo, es importante señalar que en este resultado aún se percibe el efecto estacional causado por el periodo vacacional de semana santa que se registró en abril, lo que significó un menor número de días hábiles en el mes. El comportamiento del indicador general de ventas reflejó decrementos en cuatro de los ocho rubros que lo integran.

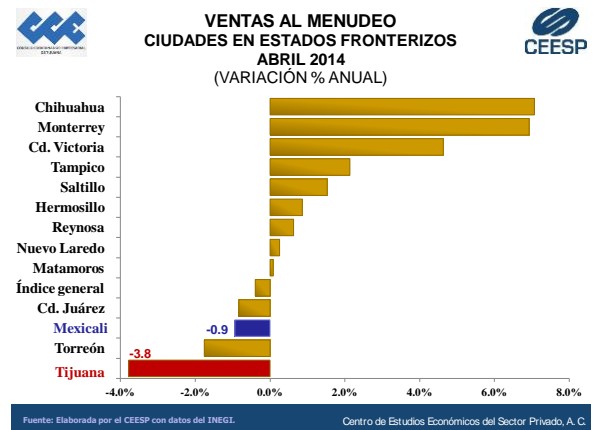
En el caso de Tijuana, en abril las ventas al menudeo mostraron un comportamiento negativo mucho más pronunciado, ya que registraron un decremento anual de 3.8%, lo que significó una caída casi diez veces mayor a la del indicador nacional. Además, con este resultado la entidad acumuló cinco meses consecutivos con variaciones negativas.

Si bien las ventas al menudeo en Tijuana muestran una tendencia a la baja desde finales del 2012, su comportamiento en los primeros cuatro meses del presente año muestra claramente una mayor

debilidad que en el mismo periodo del año pasado, lo que pareciera seguir reflejando los efectos de la homologación del IVA que entró en vigor en enero de este año, además de la incidencia generada también por el efecto estacional de la semana santa.



De las ciudades ubicadas en estados fronterizos que reporta el INEGI, Tijuana registró la variación negativa más pronunciada. Seguida por Torreón y Mexicali que tuvieron bajas de 1.8% y 0.9% respectivamente.



De hecho, de todas las ciudades que el INEGI reporta para este indicador, Tijuana es el tercero con el decremento más pronunciado.

## COTIZANTES EN EL IMSS

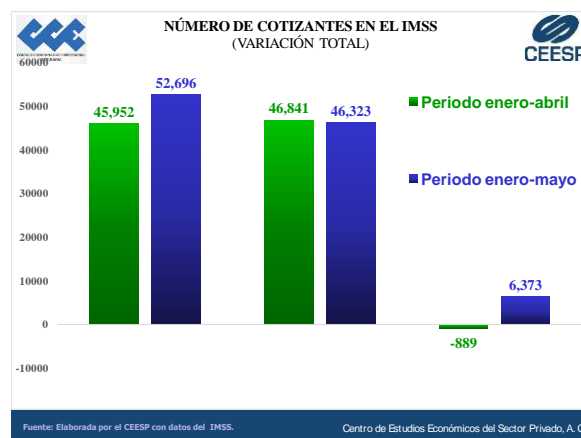
Por otro lado, información del IMSS indica que al cierre de mayo el número de cotizantes inscritos ascendió a 16.9 millones de personas, lo que significó un aumento de 444,703 personas en el lapso enero-mayo del presente año. La contribución de Baja California a este aumento fue de 12%, es decir 52,696 cotizantes.

Sin embargo, es importante tener en cuenta el nivel salarial que reciben estos cotizantes, ya que si el salario es bajo, evidentemente su poder adquisitivo también lo será y por ende, el consumo se verá afectado.

Si nos concentramos en la evolución del número de cotizantes solo en el periodo enero-abril para hacerlo homogéneo con las cifras disponibles de la evolución de las ventas al menudeo, podemos observar que en el caso de Baja California el número de cotizantes aumentó en 45,952 en ese lapso. No obstante, se debe resaltar que a pesar de este aumento, que representó el 16% del aumento total de cotizantes a nivel nacional, las ventas mantuvieron un comportamiento negativo. Esto puede

estar relacionado con el poder adquisitivo de las personas.

De acuerdo con los datos del IMSS, el aumento en el número de cotizantes en Baja California en los primeros cuatro meses del año, se concentró en empleos que ganaba hasta 3 salarios mínimos de cotización, donde se reportaron 46,841 cotizantes más. Por el contrario, el segmento de cotizantes que tienen ingresos superiores a 3 salarios mínimos de cotización disminuyó en 889. Esto nos indica que el crecimiento del empleo se está dando, principalmente, en trabajos con paga muy baja y esto pudiera ser causa de la reducción en el consumo que se está observando Baja California.



Cabe mencionar que en mayo ya hubo un incremento más relevante en cotizantes que reciben más de 3 salarios mínimos, sin embargo, la mayor parte del crecimiento se está dando en los niveles salariales más bajos, lo que demuestra una precarización del empleo.

## INDICADORES SEMANALES

	Mayo		Junio		
	19 al 23	26 al 30	2 al 6	9 al 13	16 al 20
Tipo de cambio (pesos/dls)	12.88	12.86	12.92	13.00	12.99
Cetes 28 días (%)	3.28%	3.31%	3.29%	2.92%	2.95%
TIEE 28 días (%)	3.81%	3.79%	3.81%	3.31%	3.31%
BMV (pts.)	41,917.92	42,363.51	42,778.26	42,485.66	42,865.72
Reservas internacionales (mil. dls)	187,275.2	188,265.5	188,139.6	188,237.6	---

	2 0 1 3							2 0 1 4				
	JUN	JUL	AGO	SEP	OCT	NOV	DIC	ENE	FEB	MAR	ABR	MAY
<b>INFLACIÓN</b>												
<b>Nacional</b>												
Var. % mensual	-0.06	-0.03	0.28	0.38	0.48	0.93	0.57	0.89	0.25	0.27	-0.19	-0.32
Var. % anual	4.09	3.47	3.46	3.39	3.36	3.62	3.97	4.48	4.23	3.76	3.50	3.51
<b>Tijuana</b>												
Var. % mensual	-0.03	0.00	0.34	0.19	0.28	0.32	0.28	1.80	0.29	0.29	0.27	-0.18
Var. % anual	2.48	2.36	2.53	2.58	2.74	2.78	2.85	4.25	4.23	3.94	4.09	3.91
<b>PRODUCCIÓN MANUFACTURERA</b>												
Nacional ( Var. % anual)	-0.9	4.6	2.8	1.3	3.6	0.9	1.0	3.1	2.9	6.8	1.7	3.4
Baja California ( Var. % anual)	1.7	7.3	5.0	2.6	9.0	9.7	9.6	3.9	2.7	5.4	2.4	3.7
<b>MANUFACTURAS CON PROGRAMA IMMEX</b>												
<b>Establecimientos</b>												
Nacional	5,111	5,109	5,168	5,087	5,022	5,032	5,049	5,060	5,062	5,069	5,080	---
Tijuana	556	563	570	565	565	567	570	572	568	566	564	---
<b>Personal ocupado</b>												
Nacional (Var. % anual)	5.4	6.5	7.1	7.1	7.6	7.6	8.3	8.8	9.2	8.4	7.1	---
Tijuana (Var. % anual)	6.9	7.1	7.2	9.3	11.6	10.8	11.0	9.6	10.1	8.8	6.9	---
<b>Remuneraciones totales</b>												
Nacional (Var. % nominal)	5.1	8.1	8.5	8.4	12.0	7.0	8.8	11.1	11.4	10.3	9.1	---
Tijuana (Var. % nominal)	6.5	9.9	12.3	10.1	19.1	5.7	12.8	13.1	14.5	14.5	14.0	---
<b>VENTAS DE ESTABLECIMIENTOS COMERCIALES</b>												
<b>Nacional (var.% anual)</b>												
Mayoreo	-8.5	-1.4	-7.1	-7.3	-1.7	-3.5	4.2	1.1	0.4	3.8	-2.4	---
Menudeo	-1.9	1.3	-2.2	-4.0	-1.1	1.9	2.2	-0.3	-1.7	1.7	-0.4	---
<b>Tijuana /Var. % anual)</b>												
Mayoreo	-3.8	1.7	1.6	3.5	1.6	5.8	8.4	5.7	2.2	8.7	7.8	---
Menudeo	-1.7	0.4	-4.2	-7.8	-4.0	0.3	-1.0	-5.6	-5.1	-5.1	-3.8	---
<b>EMPLEO IMSS</b>												
Nacional (miles)	16,357	16,363	16,415	16,509	16,652	16,773	16,525	16,547	16,673	16,781	16,837	16,885
Flujo mensual (miles)	3	5	52	94	144	121	-248	22	126	109	56	48
Baja California (miles)	668	670	671	684	685	686	667	675	680	693	694	702
Flujo mensual (miles)	0	2	1	13	2	1	-19	8	5	12	1	9
<b>TASA DE DESEMPLEO</b>												
Nacional (% de la PEA)	4.99	5.12	5.17	5.29	5.01	4.47	4.25	5.05	4.65	4.80	4.84	4.92
Baja California (% de la PEA)	5.28	5.55	6.14	6.42	6.28	5.88	5.11	5.47	5.75	5.94	5.35	5.42
Tijuana (%) de la PEA)	6.77	---	---	7.56	---	---	6.08	---	---	7.21	---	---
<b>INVERSIÓN EXTRANJERA DIRECTA</b>												
Nacional	20,061.9	---	---	3,585.9	---	---	6,508.4	---	---	5,820.8	---	---
Tijuana	184.2	---	---	180.2	---	---	196.0	---	---	166.7	---	---
Estimado												