

Semana 43

Noviembre 24, 2014

CONTENIDO

NOTICIAS RECIENTES

MANUFACTURAS CON PROGRAMA IMMEX

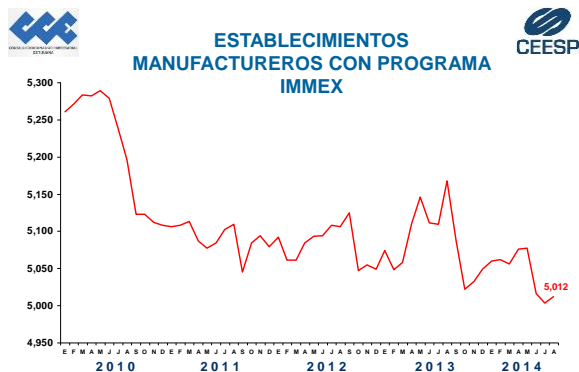
NOTICIAS RECIENTES

- José Guadalupe Mojica Moreno, secretario de administración y finanzas, informó que el 21 ayuntamiento de Tijuana destinará un presupuesto cercano a 300 millones de pesos para cubrir los aguinaldos de los más de ocho mil empleados que laboran en las diferentes dependencias e instancias gubernamentales. Asimismo, el funcionario señaló que es factible que cuenten con recursos suficientes para realizar el pago, aunque no descartó la posibilidad de que el municipio se endeude para cubrir el pago.
- Al participar en la sesión técnica de la Asociación Mexicana de Contadores Públicos (AMCP), Martha Fune Ángel, gerente de Recaudación Fiscal del Infonavit, solicitó a los dueños de empresas y patrones a que cumplan con los derechos de vivienda y crédito que tienen los trabajadores, realizando los pagos correspondientes al Infonavit, toda vez que de no hacerlo, “afectan a los trabajadores para que puedan construir su patrimonio”. En este entorno, dijo que el Infonavit ofrece oportunidades de pago a los patrones para la regularización de sus adeudos, a través del programa de facilidades que incluye parcialidades y condonación de multas y recargos.
- El Colegio de Contadores Públicos de Baja California AC invitó a los contribuyentes para que estén pendientes de los cambios realizados a la ley después de la aprobación de la Reforma Fiscal, además de buscar asesoría profesional, toda vez que a partir de enero del próximo año, entrarán en vigor nuevas reglas y vencimientos. Daniel Arturo Cano Falomir, vicepresidente Fiscal del Colegio, señaló que entre los cambios existe una nueva Ley del Impuesto Sobre la Renta (LISR), que abrogó el Impuesto Empresarial a Tasa Única (IETU) y el Impuesto a los Depósitos en Efectivos (IDE), sin embargo, señaló que también fueron eliminados algunos subsidios y estímulos. Asimismo, explicó que se crearon reformas importantes para empresas maquiladoras y contribuyentes, los cuales se suman a la Facturación y Contabilidad Electrónica, en la que están obligados a subir su contabilidad de manera mensual e informar al Sistema de Administración Tributaria (SAT).

MAUFACTURAS CON PROGRAMA IMMEX

En lo que va del año, la actividad manufacturera del país ha mostrado resultados positivos, aunque todavía no refleja una tendencia clara de recuperación a pesar de repunte de 4.8% que tuvo en septiembre pasado.

En línea con este desempeño, se aprecia que las empresas manufactureras con programa IMMEX tampoco reflejan un dinamismo importante, a pesar de que las cifras a nivel nacional indican que en agosto el número total de establecimientos bajo este programa sumó 5,012, lo que significó un aumento de 9 establecimientos, respecto al mes previo. A pesar de este desempeño, la cifra acumulada de los primeros ocho meses del año muestra una pérdida de 37 establecimientos.



Fuente: Elaborado por el CEESP con datos del INEGI.

Centro de Estudios Económicos del Sector Privado, A. C.

El aumento mensual en el número de establecimientos a nivel nacional podría considerarse un resultado muy favorable después de las fuertes pérdidas que se reportaron durante junio y julio. Sin embargo, cuando se observan los datos por entidad federativas es claro que este

comportamiento está muy focalizado, toda vez que son pocos los estados que reportan un buen desempeño en cuanto a la apertura de nuevas unidades.

De acuerdo con los datos del INEGI, en agosto la entidad que registró el mayor aumento en el número de establecimientos manufactureros con programa IMMEX fue Guanajuato, al sumar 7 unidades más, con lo que el total de establecimientos en el estado fue de 256. Este comportamiento responde en buena medida al dinamismo que está teniendo la industria automotriz en esa entidad.



ESTABLECIMIENTOS MANUFACTUREROS CON PROGRAMA IMMEX AGOSTO 2014



	Variación absoluta mensual
Total nacional	9
Gto	7
Jal	3
Ver	2
SLP	1
Otras entidades	1
Ags; Coah; Chih; DF; NL; Pue; Qro; Yuc	0
BC; Dgo; Mex; Son; Tams	-1

Fuente: Elaborado por el CEESP con datos del INEGI.

Centro de Estudios Económicos del Sector Privado, A. C.

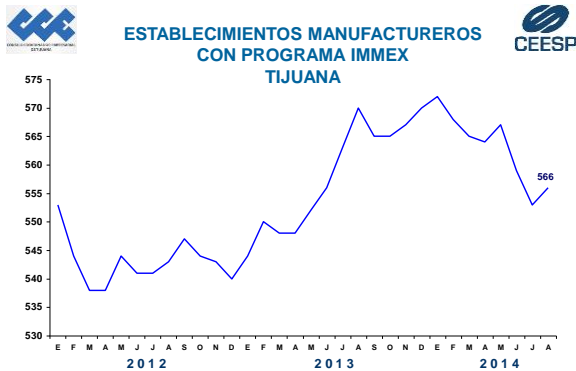
Por otro lado fueron ocho entidades que no vieron cambio alguno en el número de establecimientos, mientras que cinco reportaron el cierre de un establecimiento.

Entre estas últimas se encuentra Baja California, que en agosto sumó un total de 887 establecimientos, uno menos que el mes previo.

No obstante, se debe mencionar que este resultado tuvo su origen

principalmente en la disminución de dos establecimientos en cada una de las ciudades de Mexicali y Tecate, toda vez que Tijuana tuvo un aumento de 3 unidades y Ensenada se mantuvo sin cambio.

Si bien Tijuana fue la que mejor desempeño mostró en agosto después de dos meses consecutivos con cifras negativas, esto no define un cambio de tendencia, aunque es probable que conforme mejora la situación del sector exportador se vaya percibiendo un mejor entorno para este tipo de establecimientos en los meses siguientes.



Fuente: Elaborado por el CEESP con datos del INEGI.

Centro de Estudios Económicos del Sector Privado, A. C.

Sin embargo, pese a la evolución que muestra el número de establecimientos, se debe resaltar que el mercado laboral ha resistido los embates del debilitamiento de la actividad económica, toda vez el personal ocupado mantuvo un comportamiento positivo.

Las cifras indican que durante agosto el personal ocupado que se contrata directamente a nivel nacional aumentó en 10,804 plazas, cifra que superó en

3,916 a los empleos generados un mes antes.

Con este resultado, la creación de empleos acumulada en los primeros ocho meses del año ascendió a 92,320 nuevos puestos de trabajo. De esta manera, el total de personal ocupado que se contrata directamente en los establecimientos manufactureros con programa IMMEX en el país sumó 1,706,159 trabajadores.



Fuente: Elaborado por el CEESP con datos del INEGI.

Centro de Estudios Económicos del Sector Privado, A. C.

A pesar de que Baja California fue de las entidades que reportaron disminución en el número de establecimientos manufactureros con programa IMMEX, el personal ocupado siguió aumentando. Durante agosto se abrieron 2,061 nuevos puestos de trabajo.

Esto la convirtió en la segunda entidad con mayor generación de empleos, después de Guanajuato, en donde crearon 2,449 nuevos puestos de trabajo, como consecuencia del dinamismo que mantiene la apertura de establecimientos en esa entidad, impulsada en buena medida por el crecimiento del sector automotriz.



PERSONAL OCUPADO EN ESTABLECIMIENTOS MANUFACTUREROS CON PROGRAMA IMMEX (VARIACIÓN MENSUAL ABSOLUTA AGOSTO 2014)



Fuente: Elaborado por el CEESP con datos del INEGI.

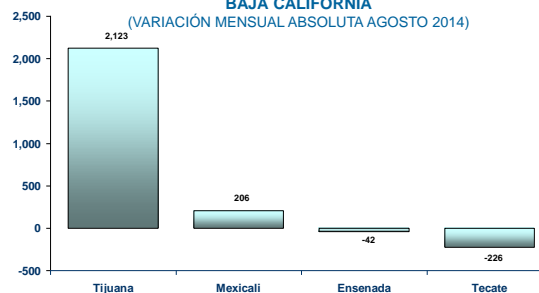
Centro de Estudios Económicos del Sector Privado, A. C.

Al interior de Baja California, Tijuana fue la más dinámica en materia de creación de empleos, al reportar un aumento de 2,123 nuevas plazas de trabajo. Por su

parte, en Mexicali se abrieron 206 nuevos empleos, mientras que en Tecate se perdieron 226 y en Ensenada 42.



PERSONAL OCUPADO EN ESTABLECIMIENTOS MANUFACTUREROS CON PROGRAMA IMMEX BAJA CALIFORNIA (VARIACIÓN MENSUAL ABSOLUTA AGOSTO 2014)



Fuente: Elaborado por el CEESP con datos del INEGI.

Centro de Estudios Económicos del Sector Privado, A. C.

INDICADORES SEMANALES

	Octubre		Noviembre		
	20 al 24	27 al 31	3 al 7	10 al 14	17 al 21
Tipo de cambio (pesos/dls)	13.54	13.47	13.52	13.52	13.61
Cetes 28 días (%)	2.93%	2.90%	2.91%	2.90%	2.83%
TIEE 28 días (%)	3.29%	3.28%	3.28%	3.28%	3.30%
BMV (pts.)	43,665.54	45,027.52	44,614.66	43,372.01	44,633.28
Reservas internacionales (mill.dls)	190,731.3	191,717.3	191,409.7	191,361.9	---

	2 0 1 3		2 0 1 4									
	NOV	DIC	ENE	FEB	MAR	ABR	MAY	JUN	JUL	AGO	SEP	OCT
INFLACIÓN												
Nacional												
Var. % mensual	0.93	0.57	0.89	0.25	0.27	-0.19	-0.32	0.17	0.28	0.36	0.44	0.55
Var. % anual	3.62	3.97	4.48	4.23	3.76	3.50	3.51	3.75	4.07	4.15	4.22	4.30
Tijuana												
Var. % mensual	0.32	0.28	1.80	0.29	0.29	0.27	-0.18	0.63	0.05	0.20	0.14	-0.07
Var. % anual	2.78	2.85	4.25	4.23	3.94	4.09	3.91	4.60	4.65	4.51	4.46	4.10
PRODUCCIÓN MANUFACTURERA												
Nacional (Var. % anual)	0.7	1.7	3.3	2.7	7.3	0.1	4.0	3.6	3.5	1.3	4.8	---
Baja California (Var. % anual)	10.3	9.7	4.7	9.3	6.4	1.4	2.8	1.2	5.3	---	---	---
ESTABLECIMIENTOS MANUFACTUREROS IMMEX												
Establecimientos												
Nacional	5,032	5,049	5,060	5,062	5,056	5,076	5,077	5,016	5,003	5,012	---	---
Tijuana	567	570	572	568	565	564	567	559	553	556	---	---
Personal ocupado												
Nacional (Var. % anual)	7.6	8.3	8.8	9.2	9.3	8.3	7.7	8.1	6.9	7.0	---	---
Tijuana (Var. % anual)	10.8	11.0	9.6	10.1	11.1	8.8	8.1	10.2	9.9	9.4	---	---
Remuneraciones totales												
Nacional (Var. % nominal)	7.0	8.8	11.1	11.4	10.8	12.8	9.9	12.1	13.6	7.8	---	---
Tijuana (Var. % nominal)	5.7	12.8	13.1	14.5	13.7	15.9	10.9	13.6	19.9	5.0	---	---
VENTAS DE ESTABLECIMIENTOS COMERCIALES												
Nacional (var.% anual)												
Mayoreo	-3.3	-1.1	-2.5	0.3	2.1	-0.9	4.2	0.0	3.6	-1.0	5.1	---
Menudeo	1.9	5.1	2.5	1.5	4.6	0.1	0.5	3.8	1.2	4.4	4.5	---
Baja California Var. % anual)*/												
Mayoreo	-4.0	-2.4	2.0	2.6	1.2	-0.9	-5.2	-3.2	-8.3	-9.3	-6.8	---
Menudeo	2.1	2.4	-0.6	-0.7	-2.0	-3.2	1.5	-1.3	-2.1	-2.3	-14.0	---
EMPLEO IMSS												
Nacional (miles)	16,773	16,525	16,547	16,673	16,781	16,837	16,885	16,928	16,966	17,024	17,180	17,352
Flujo mensual (miles)	121	-248	22	126	109	56	48	43	37	58	156	172
Baja California (miles)	686	667	675	680	693	694	702	704	709	715	732	737
Flujo mensual (miles)	1	-19	8	5	12	1	9	2	5	6	18	5
DESEMPLEO												
Nacional (% de la PEA)	4.48	4.27	5.07	4.66	4.80	4.85	4.94	4.82	5.47	5.19	5.09	4.78
Baja California (% de la PEA)	5.88	5.11	5.47	5.75	5.94	5.35	5.42	5.54	6.14	6.06	6.09	5.67
Tijuana (% de la PEA)	---	6.08	---	---	7.21	---	---	6.06	---	---	6.99	---
INVERSIÓN EXTRANJERA DIRECTA												
Nacional	---	9,123.2	---	---	9,391.8	---	---	2,808.4	---	---	3,109.8	---
Tijuana	---	199.7	---	---	142.9	---	---	125.7	---	---	130.1	---

*/ Nueva metodología, presenta solo datos por entidad federativa.