

Semana 30

Agosto 25, 2014

CONTENIDO

NOTICIAS RECIENTES

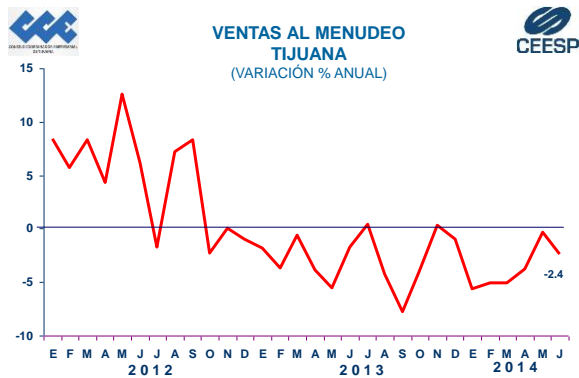
VENTAS AL MENUDEO

EMPLEO FORMAL

NOTICIAS RECIENTES

- El diputado Mario Osuna señaló que la legislación en materia de desarrollo urbano y vivienda data desde mediados de los años setenta, por lo que considera que ya es obsoleta, y no se ajusta a la realidad que hoy vive Baja California. En este entorno, con el objetivo de modernizar dicha legislación, así como ofrecer mejores garantías a los inversionistas del sector y propiciar que los usuarios de vivienda tengan un hábitat decoroso y digno, se llevará a cabo una serie de foros de consulta con grupos especializados de la sociedad.
- De acuerdo con el director del Organismo de Cuenca Península de Baja California (OCPBC) de la Comisión Nacional del Agua (Conagua), para el 2015 se contará con una inversión federal de 450 millones de pesos, para la realización de obras.
- .El titular del Seguro Popular en Baja California, señaló que a partir de la Ley de Asociaciones Público Privadas (APP's), podría favorecerse el cuidado de la salud a través de la inversión privada en hospitales o centros que puedan colaborar con instituciones públicas de este sector, a fin de dar mejores alternativas de atención a los ciudadanos. Se informó que actualmente el Seguro Popular opera en colaboración con hospitales privados como el Hospital de Salud Mental, el de Siquiatría de Mexicali, Fundación Castro-Limón y la Cruz Roja, entre otros. Asimismo, dijo que es probable que antes de que termine 2014 se agreguen alrededor de 8 clínicas privadas a su lista de prestadores de servicios

anual de 2.4%, con lo que acumuló siete meses consecutivos con variaciones negativas.



FUENTE: Elaborado por el CEEESP con datos del INEGI.

Centro de Estudios Económicos del Sector Privado, A. C.

EMPLEO FORMAL

En materia de empleo formal, el IMSS informó que durante julio el total de trabajadores registrados a nivel nacional aumentó en 37 mil personas, cifra que contrasta significativamente con los 5 mil en que creció el mismo mes del año pasado.

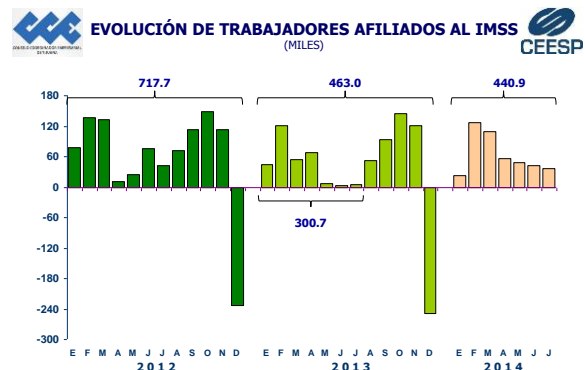
De esta manera, al cierre de julio el total de trabajadores afiliados al IMSS sumó 16 millones 965 mil 972 registros, lo que significó que en los primeros siete meses del año el universo de afiliados aumentó en 440 mil 911 registros, cifra que superó en 140 mil 222 la reportada en igual lapso del 2013.

Aunque el número de trabajadores afiliados al IMSS supera notoriamente al del año pasado, también se debe tener en cuenta que su reciente evolución muestra una clara tendencia a la baja, lo cual podría revertirse si se cumple la expectativa de un mayor ritmo de

Es claro que las ventas en Tijuana ya marcan un lapso de casi dos años con un claro debilitamiento, lo que permite inferir que en los próximos meses no se esperan repuntes importantes.

Es evidente que se requieren acciones para mejorar las expectativas, de tal manera que puedan incidir positivamente en la inversión productiva y por ende en la creación de empleos mejor remunerados. Solo de esa manera será posible fortalecer el mercado interno.

crecimiento de la economía en la segunda mitad del presente año.



FUENTE: Elaborado por el CEEESP con datos del IMSS

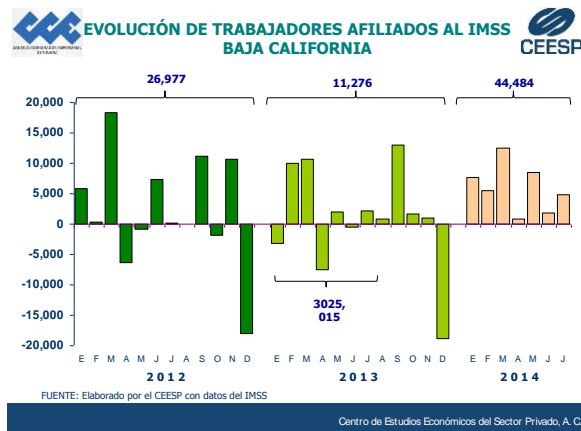
Centro de Estudios Económicos del Sector Privado, A. C.

Por entidad federativa, la más activa en materia de aumento en el número de trabajadores afiliados al IMSS fue Jalisco, que en julio elevó su universo de afiliados en 10 mil 121 personas, que fue poco más de la cuarta parte del incremento total del país.

Durante el séptimo mes del año se observó que en Baja California el número de trabajadores asegurados al IMSS

aumentó en 4 mil 821, de tal manera que en los primeros siete meses del año se acumuló un total de 41, mil 484 nuevos registros, cifra que superó en 27 mil 729 la que se dio a conocer el mismo lapso del año pasado.

La expectativa apunta a que se seguirán generando empleos formales, aunque es factible que estos sean con salarios más bajos.



INDICADORES SEMANALES

	Julio	Jul.28	Agosto		
	21 al 25	a Ago.01	4 al 8	11 al 15	18 al 22
Tipo de cambio (pesos/dls)	12.95	13.19	13.24	13.06	13.14
Cetes 28 días (%)	2.82%	2.80%	2.78%	2.77%	2.76
TIIE 28 días (%)	3.29%	3.31%	3.29%	3.30%	3.30
BMV (pts.)	44,386.62	43,986.11	44,105.95	44,629.33	45,374.99
Reservas internacionales (mil. dls)	190,192.1	190,427.9	190,474.1	190,522.2	190,336.6

	2013					2014						
	AGO	SEP	OCT	NOV	DIC	ENE	FEB	MAR	ABR	MAY	JUN	JUL
INFLACIÓN												
Nacional												
Var. % mensual	0.28	0.38	0.48	0.93	0.57	0.89	0.25	0.27	-0.19	-0.32	0.17	0.28
Var. % anual	3.46	3.39	3.36	3.62	3.97	4.48	4.23	3.76	3.50	3.51	3.75	4.07
Tijuana												
Var. % mensual	0.34	0.19	0.28	0.32	0.28	1.80	0.29	0.29	0.27	-0.18	0.63	0.05
Var. % anual	2.53	2.58	2.74	2.78	2.85	4.25	4.23	3.94	4.09	3.91	4.60	4.65
PRODUCCIÓN MANUFACTURERA												
Nacional (Var. % anual)	2.8	1.3	3.6	0.9	1.0	3.1	2.9	7.0	0.0	---	---	---
Baja California (Var. % anual)	5.8	3.2	9.6	10.3	9.7	4.3	9.2	6.4	1.4	---	---	---
ESTABLECIMIENTOS MANUFACTUREROS IMMEX												
Establecimientos												
Nacional	5,168	5,087	5,022	5,032	5,049	5,060	5,062	5,056	5,076	5,077	---	---
Tijuana	570	565	565	567	570	572	568	565	564	567	---	---
Personal ocupado												
Nacional (Var. % anual)	7.1	7.1	7.6	7.6	8.3	8.8	9.2	9.3	8.3	7.7	---	---
Tijuana (Var. % anual)	7.2	9.3	11.6	10.8	11.0	9.6	10.1	11.1	8.8	8.1	---	---
Remuneraciones totales												
Nacional (Var. % nominal)	8.5	8.4	12.0	7.0	8.8	11.1	11.4	10.8	12.8	9.9	---	---
Tijuana (Var. % nominal)	12.3	10.1	19.1	5.7	12.8	13.1	14.5	13.7	15.9	10.9	---	---
VENTAS DE ESTABLECIMIENTOS COMERCIALES												
Nacional (var. % anual)												
Mayoreo	-7.1	-7.3	-1.7	-3.5	4.2	1.1	0.4	3.8	-2.4	0.5	-3.0	---
Menudeo	-2.2	-4.0	-1.1	1.9	2.2	-0.3	-1.7	1.7	-0.4	1.6	1.1	---
Tijuana Var. % anual												
Mayoreo	1.6	3.5	1.6	5.8	8.4	5.6	2.2	8.7	7.8	-0.2	-1.9	---
Menudeo	-4.2	-7.8	-4.0	0.3	-1.0	-5.6	-5.0	-5.1	-3.8	-0.3	-2.4	---
EMPLEO IMSS												
Nacional (miles)	16,415	16,509	16,652	16,773	16,525	16,547	16,673	16,781	16,837	16,885	16,928	16,966
Flujo mensual (miles)	52	94	144	121	-248	22	126	109	56	48	43	37
Baja California (miles)	671	684	685	686	667	675	680	693	694	702	704	709
Flujo mensual (miles)	1	13	2	1	-19	8	5	12	1	9	2	5
DESEMPLEO												
Nacional (% de la PEA)	5.17	5.29	5.01	4.47	4.25	5.05	4.65	4.80	4.84	4.92	4.80	5.47
Baja California (% de la PEA)	6.14	6.42	6.28	5.88	5.11	5.47	5.75	5.94	5.35	5.42	5.54	6.14
Tijuana (%) de la PEA	---	7.56	---	---	6.08	---	---	7.21	---	---	---	---
INVERSIÓN EXTRANJERA DIRECTA												
Nacional	---	3,522.0	---	---	6,865.3	---	---	7,428.6	---	---	2,303.9	---
Tijuana	---	180.2	---	---	199.7	---	---	142.9	---	---	118.1	---