



participaron los alcaldes de San Diego y Tijuana, Kevin Faulconer y Jorge Enrique Astiazarán Orcí, coincidiendo en la importancia de conservar una estrecha relación entre las dos ciudades fronterizas con el objetivo de fortalecer el crecimiento de la mega región en beneficio de sus economías. Por una parte, Kevin Faulconer señaló que ha solicitado infraestructura para agilizar los cruces fronterizos, lo que beneficia ambos lados de la frontera. Sin embargo, en el caso de México, Astiazarán Orcí, señaló que esto ha sido más complejo, aunque por otro lado resaltó la calidad de la mano de obra que tiene la ciudad.

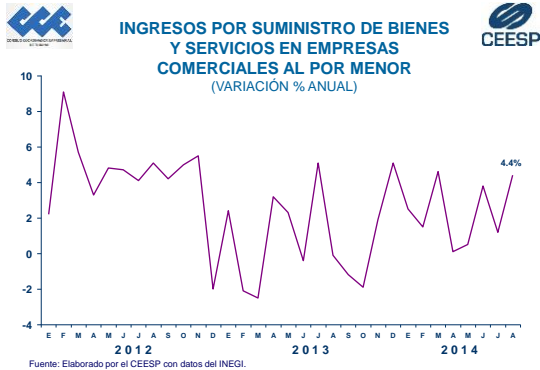
- Durante el panel denominado “Niñas, niños y migración”, de los trabajos Tijuana Innovadora, los especialistas Antonio Meza Estrada, Erick Olson y Gabriela Zamora explicaron, que el número de menores migrantes no acompañados que intentan cruzar de manera ilegal la frontera ha disminuido. Resaltaron que el 86% son adolescentes del sexo masculino que intentan obtener un trabajo, mientras que el resto, son mujeres igualmente adolescentes que van a estudiar o a reencontrarse con sus familias. Erick Olson director del programa para Latinoamérica del “Wilson Center, mencionó que en épocas de calor hay una tendencia a la baja de este fenómeno. Otro factor que ha provocado una disminución es el cambio de política migratoria estadounidense, en la que están otorgando permisos temporales a los menores que llegan solos, pero en la misma frontera y el último factor es que México ha incrementado el número de deportaciones de niños y personas indocumentadas que entran a su territorio.

## COMERCIO AL MENUDEO

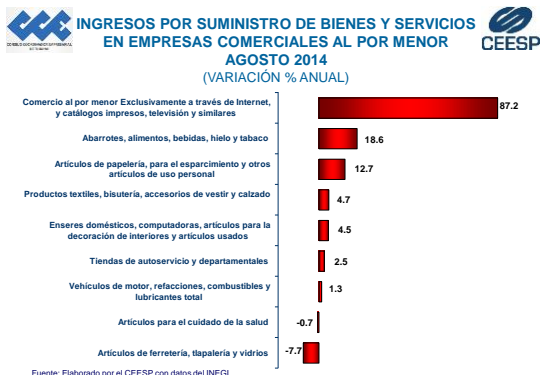
Recientemente el INEGI dio a conocer la nueva Encuesta Sobre Empresas Comerciales, que dará cuenta de la evolución de las ventas en sustitución de la Encuesta Sobre Establecimientos Comerciales. El nuevo reporte “adopta la versión 2007 del Sistema de Clasificación Industrial de América del Norte (SCIAN) y se incorporan a la difusión los indicadores de precisión estadística, los cuales brindan mayores elementos de análisis a los usuarios”. En línea

con esto, la base sobre la que se construye la serie es 2008=100, de tal forma que se homologa con otros indicadores que se actualizaron previamente.

En este entorno, el ahora indicador de los Ingresos por suministro de bienes y servicios de empresas comerciales al por menor, registró un repunte en su actividad equivalente a una variación anual de 4.4% en términos reales en agosto, lo que significó su mayor avance en los últimos cinco meses.



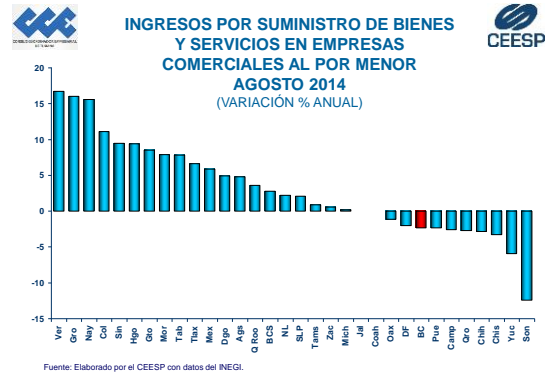
Al interior del indicador general, fueron tres los rubros que mayor dinamismo presentaron durante el octavo mes del año. Resalta el relacionado con el *comercio al por menor exclusivamente a través de Internet, y catálogos impresos, televisión y similares* que registró un incremento anual de 87.2%. Le siguió el rubro de *abarrotes, alimentos, bebidas, hielo y tabaco* que tuvo un avance de 18.6% y el de *artículos de papelería, para el esparcimiento y otros artículos de uso personal*, que creció 12.7% anual.



Una de las características de la nueva encuesta, es que gracias al aumento de su cobertura, ahora se podrá tener

información por entidad federativa, dejándose de publicar la información por ciudad como se vino haciendo hasta julio pasado.

De total de entidades federativas del país, 20 reportaron variaciones positivas en su comercio al menudeo durante agosto, resaltando el incremento de 16.7% en Veracruz; 16.0% en Guerrero; 15.6% en Nayarit y Colima con 11.1%.



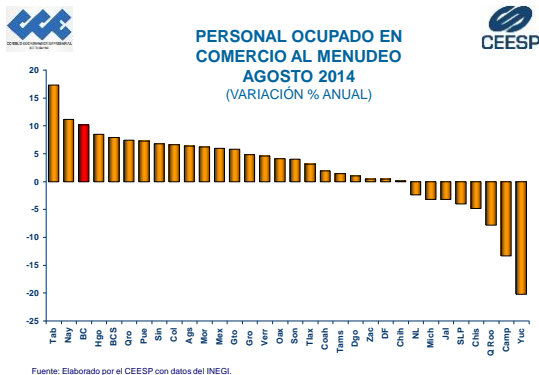
En dos entidades las ventas se mantuvieron sin cambio y (Jalisco y Coahuila) y en las 10 restantes entidades se reportaron variaciones negativas. En este caso, sobresale Sonora, en donde sus ventas minoristas cayeron 12.4% anual. En el caso específico de Baja California, se observó una disminución de 2.3% en sus ventas, de tal manera que con este resultado fueron siete de los ocho meses del año en los que se observa un resultado negativo.

De acuerdo con el nuevo indicador de empresas comerciales, la evolución

del empleo ha mantenido una dinámica favorable. Según el indicador general, durante agosto el personal ocupado creció a una tasa anual de 2.0%.

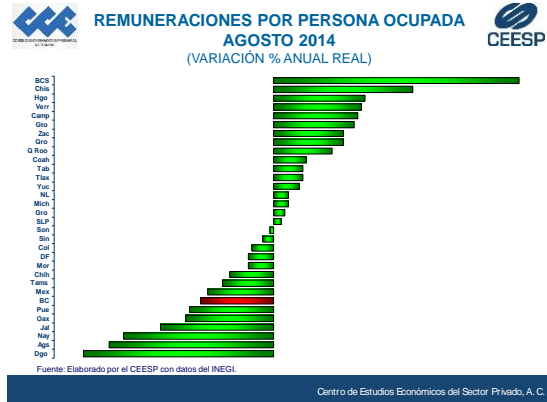
Las entidades que mayores avances reportaron en el personal ocupado de las empresas comerciales al menudeo fueron Tabasco, Nayarit y Baja California, que reportaron aumentos de 17.3%, 11.2% y 10.2%, respectivamente.

Por el contrario, en Yucatán se observó una importante disminución en el personal ocupado en el comercio al menudeo, toda vez que se contrajo a un ritmo anual de 20.2%. Le siguió Campeche, en donde se reportó una baja de 13.3%.

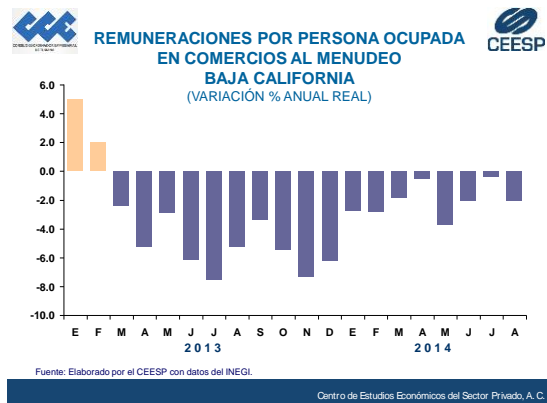


Sin embargo, en materia de remuneraciones por persona ocupada en comercios al menudeo, la situación no es tan favorable, toda vez que en 15 de las 32 entidades del país e reportaron variaciones negativas. Baja

California Sur fue el estado que presentó una evolución más favorable en este tema, al registrar un incremento anual de 6.7% anual, mientras que Durango sufrió una caída de 5.2 %.



Dentro de las entidades que reportaron disminuciones en las remuneraciones por persona ocupada, Baja California ocupó el noveno lugar al reportar una baja de 2.0%. Es importante mencionar que esta entidad acumuló 18 meses consecutivos con variaciones negativas en este indicador.



## INDICADORES SEMANALES

	Septiembre	Sep. 28	Octubre		
	22 al 26	a Oct.3	6 al 10	13 al 17	
Tipo de cambio (pesos/dls)	13.45	13.49	13.42	13.53	13.54
Cetes 28 días (%)	2.86%	2.85%	2.86%	2.96%	2.93%
TIIE 28 días (%)	3.28%	3.30%	3.30%	3.28%	3.29%
BMV (pts.)	44,884.33	44,678.14	43,435.73	43,273.50	43,665.54
Reservas internacionales (mill.dls)	190,688.4	190,475.3	190,838.8	190,987.2	---

	2 0 1 3			2 0 1 4								
	OCT	NOV	DIC	ENE	FEB	MAR	ABR	MAY	JUN	JUL	AGO	SEP
<b>INFLACIÓN</b>												
<b>Nacional</b>												
Var. % mensual	0.48	0.93	0.57	0.89	0.25	0.27	-0.19	-0.32	0.17	0.28	0.36	0.44
Var. % anual	3.36	3.62	3.97	4.48	4.23	3.76	3.50	3.51	3.75	4.07	4.15	4.22
<b>Tijuana</b>												
Var. % mensual	0.28	0.32	0.28	1.80	0.29	0.29	0.27	-0.18	0.63	0.05	0.20	0.14
Var. % anual	2.74	2.78	2.85	4.25	4.23	3.94	4.09	3.91	4.60	4.65	4.51	4.46
<b>PRODUCCIÓN MANUFACTURERA</b>												
Nacional ( Var. % anual)	3.6	0.9	1.0	3.1	2.9	7.0	0.0	4.0	3.4	3.4	1.4	---
Baja California ( Var. % anual)	9.6	10.3	9.7	4.3	9.2	6.4	1.4	2.8	1.2	---	---	---
<b>ESTABLECIMIENTOS MANUFACTUREROS IMMEX</b>												
<b>Establecimientos</b>												
Nacional	5,022	5,032	5,049	5,060	5,062	5,056	5,076	5,077	5,016	5,003	---	---
Tijuana	565	567	570	572	568	565	564	567	559	553	---	---
<b>Personal ocupado</b>												
Nacional (Var. % anual)	7.6	7.6	8.3	8.8	9.2	9.3	8.3	7.7	8.1	6.9	---	---
Tijuana (Var. % anual)	11.6	10.8	11.0	9.6	10.1	11.1	8.8	8.1	10.2	9.9	---	---
<b>Remuneraciones totales</b>												
Nacional (Var. % nominal)	12.0	7.0	8.8	11.1	11.4	10.8	12.8	9.9	12.1	13.6	---	---
Tijuana (Var. % nominal)	19.1	5.7	12.8	13.1	14.5	13.7	15.9	10.9	13.6	19.9	---	---
<b>VENTAS DE ESTABLECIMIENTOS COMERCIALES</b>												
<b>Nacional (var.% anual)</b>												
Mayoreo	-3.5	-3.3	-1.1	-2.5	0.3	2.1	-0.9	4.2	0.0	3.6	-1.0	---
Menudeo	-0.1	-4.0	-2.4	2.0	2.6	1.2	-0.9	-5.2	-3.2	-8.3	-9.3	---
<b>Tijuana Var. % anual</b>												
Mayoreo	-1.9	1.9	5.1	2.5	1.5	4.6	0.1	0.5	3.8	1.2	4.4	---
Menudeo	2.2	2.1	2.4	-0.6	-0.7	-2.0	-3.2	1.5	-1.3	-2.1	-2.3	---
<b>EMPLEO IMSS</b>												
Nacional (miles)	16,652	16,773	16,525	16,547	16,673	16,781	16,837	16,885	16,928	16,966	17,024	17,180
Flujo mensual (miles)	144	121	-248	22	126	109	56	48	43	37	58	156
Baja California (miles)	685	686	667	675	680	693	694	702	704	709	715	732
Flujo mensual (miles)	2	1	-19	8	5	12	1	9	2	5	6	18
<b>DESEMPLEO</b>												
Nacional (% de la PEA)	5.01	4.47	4.25	5.05	4.65	4.80	4.84	4.92	4.80	5.47	5.18	5.08
Baja California (% de la PEA)	6.28	5.88	5.11	5.47	5.75	5.94	5.35	5.42	5.54	6.14	6.06	6.09
Tijuana (% de la PEA)	---	---	6.08	---	---	7.21	---	---	6.06	---	---	---
<b>INVERSIÓN EXTRANJERA DIRECTA</b>												
Nacional	---	---	6,865.3	---	---	7,428.6	---	---	2,303.9	---	---	---
Tijuana	---	---	199.7	---	---	142.9	---	---	118.1	---	---	---