

Semana 35

Septiembre 29, 2014

CONTENIDO

NOTICIAS RECIENTES

VENTAS AL MENUDEO

NOTICIAS RECIENTES

- Jaime Gonzalez Luna Bucher, invitó a la comunidad al evento “Tijuana Innovadora 2014” que se llevará a cabo del 16 al 26 de octubre, en el que empresas del sector maquilador expondrán sus procesos de producción y servicios, con al objetivo de mostrar los productos de alta calidad elaborados por trabajadores tijuanaenses. Señaló también, que es importante destacar el papel protagónico de este sector, toda vez que genera más de 179 mil empleos al contar con más de 567 compañías activas en la ciudad.
- El director de Auditoría del despacho TLC Asociados, Guillermo Jiménez Mendoza señaló que existe el riesgo de que a 300 empresas de todo el país le sea cancelado el Programa Immex, debido a que después de la inspección de la Secretaría de Economía muestran diversas irregularidades como: fallas en la presentación del reporte anual; incumplir con los requisitos establecidos en el Artículo 11, fracción III del Decreto de Programas Immex; así como por el hecho de que las empresas no fueron localizadas en su domicilio fiscal o en los domicilios registrados en el Programa, por lo que se les considera inexistentes.
- El, subadministrador de Orientación y Trámites del Servicio de Administración Tributaria (SAT) en la ciudad, Pedro Torres Almanza, señaló que a los pequeños comerciantes o auto empleados que decidieron pasar de la informalidad a la formalidad y se inscribieron en el Régimen de Incorporación Fiscal (RIF) mediante el programa denominado “Crezcamos juntos”, el gobierno les ha ofrecido una serie de beneficios, entre los que se cuentan: seguridad social, créditos hipotecarios, descuentos en impuestos, posibilidades de adquisición o reestructuración de casa habitación, así como cambio de crédito hipotecario por uno del Infonavit. Asimismo, con la participación de diferentes dependencias gubernamentales, como: el IMSS, Infonavit, Instituto Nacional del Emprendedor, SAT, Infonacot y la sociedad

hipotecaria, se puede obtener un beneficio de hasta cuatro mil pesos de manera automática, con sólo demostrar que fueron gastados con un comprobante que reúna los requisitos fiscales, por medio de una retribución. Recordó que quienes estén en la informalidad no pueden acceder a los beneficios referidos.

- De acuerdo con René Romandía Tamayo, presidente de Canacintra, el hecho de que Tijuana sea una de las ciudades con constante migración propicia una rotación laboral de entre 7% y 10%, situación que afecta negativamente en las empresas, ya que se elevan los costos de capacitación de los trabajadores, el equipo de protección personal y genera problemas en la calidad de producción. Asimismo, comentó que para disminuir la rotación laboral es necesario hacer más atractivas las fuentes de empleo a través de beneficios, como prestaciones, capacitación, actividades recreativas, además de una serie de incentivos que ayuden al arraigo y aumenten la productividad de los empleados.

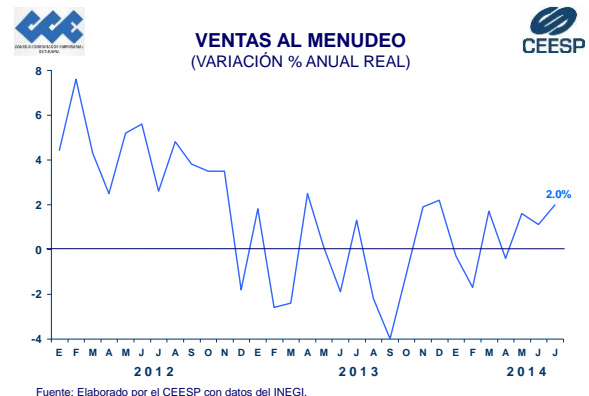
VENTAS AL MENDUEO

Recientemente el INEGI dio a conocer los resultados de la evolución de diversos indicadores macroeconómicos que parecen dar señales de una mejora de la actividad económica del país al inicio del tercer trimestre, lo cual está en línea con la expectativa de un mayor dinamismo en la segunda mitad del año.

Sin embargo, éste comportamiento debe tomarse con cautela puesto que aún está alejado de lo que se requiere para alcanzar la meta oficial de crecimiento del PIB de 2.7%.

Entre estos indicadores, está el de ventas de establecimientos comerciales al menudeo, que de acuerdo con el reporte del INEGI, durante julio creció a un ritmo anual de 2.0%, comportamiento que si bien ya parece mostrar un cambio de tendencia, todavía refleja la debilidad

de otras variables relacionadas con el consumo.



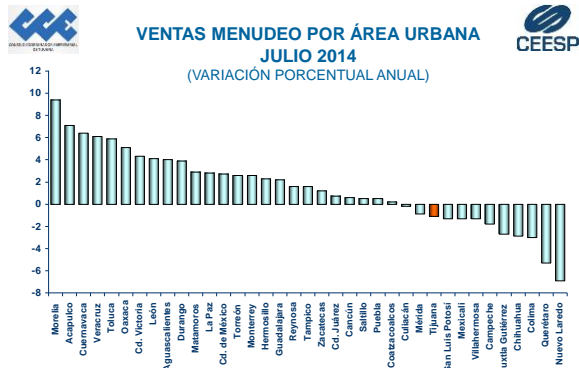
No obstante el mejor comportamiento del indicador general de las ventas, su evolución difiere significativamente en las diversas ciudades del país.

El INEGI recaba información en 37 ciudades, pero no solo sobre las ventas al menudeo, sino también sobre la evolución del empleo y las

remuneraciones en esta actividad, con lo que se puede inferir la situación del consumo en diversas regiones.

Del total de ciudades sondeadas, 25 reportaron variaciones positivas en sus ventas, destacando Morelia con un avance de 9.4%, seguida de Acapulco y Cuernavaca, que tuvieron alzas de 7.1% y 6.4%, respectivamente.

Por el lado de las que reportaron disminución en sus ventas, sobresalen Nuevo Laredo con una caída de 6.9% y Querétaro con una de 5.3%.

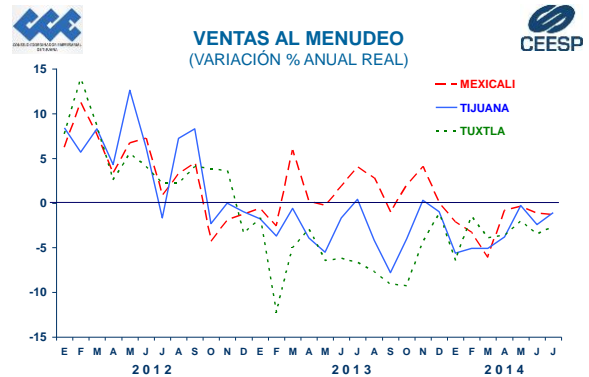


Fuente: Elaborado por el CEEESP con datos del INEGI.

Centro de Estudios Económicos del Sector Privado, A. C.

En el grupo que mostró variaciones negativas se encuentra la ciudad de Tijuana, en donde las ventas al menudeo disminuyeron 1.1% en términos anuales. Con este resultado, esta ciudad fronteriza acumuló ocho meses consecutivos con variaciones negativas, ubicándose como la segunda con mayor tiempo a la baja, seguida de la ciudad de Mexicali con siete meses de pérdidas. No obstante, vale la pena señalar que la ciudad que ocupa el primer lugar con un comportamiento descendente es Tuxtla

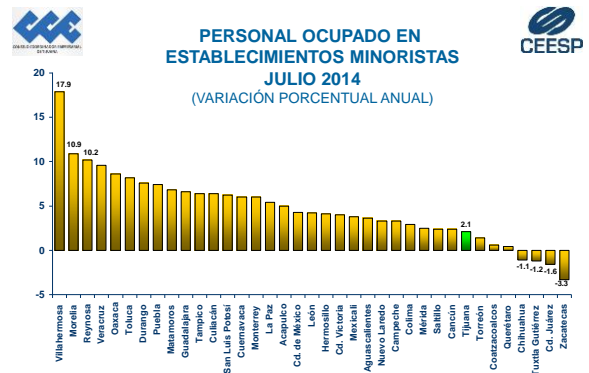
Gutiérrez, que acumuló 20 meses con decrementos.



Fuente: Elaborado por el CEEESP con datos del INEGI.

Centro de Estudios Económicos del Sector Privado, A. C.

A pesar de ello, a excepción de solo cuatro de las ciudades contempladas en el reporte del INEGI (Chihuahua, Tuxtla Gutiérrez, Cd. Juárez y Zacatecas) el resto muestra incrementos en su personal ocupado. Sobresale Villahermosa, Morelia y Reynosa con avances de dos dígitos. Tijuana por su parte, tuvo un aumento de 2.1% anual en el personal ocupado en establecimientos comerciales al menudeo.

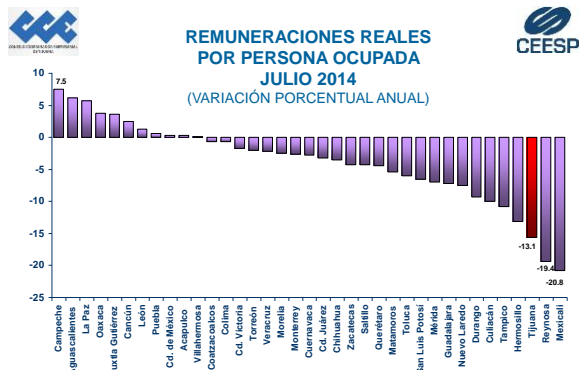


Fuente: Elaborado por el CEEESP con datos del INEGI.

Centro de Estudios Económicos del Sector Privado, A. C.

No obstante, en materia de remuneraciones, los resultados no son tan favorables, puesto que solo en once

ciudades se observó un aumento real en las percepciones por persona ocupada.



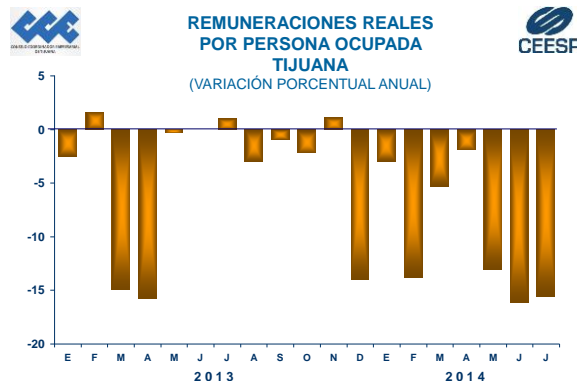
Fuente: Elaborado por el CEEESP con datos del INEGI.

Centro de Estudios Económicos del Sector Privado, A.C.

La más beneficiada fue la ciudad de Campeche, en donde las remuneraciones aumentaron a una tasa anual de 7.5% real, mientras que en Mexicali se observó un desplome de 20.8%. Tijuana fue la tercera ciudad con mayor caída en las remuneraciones al reportar una baja anual de 15.6%.

Es importante señalar que en esta última ciudad se aprecia un deterioro importante en los tres últimos meses, lo cual puede seguir respondiendo a los efectos

generados por la reforma fiscal en el ingreso de las familias.



Fuente: Elaborado por el CEEESP con datos del INEGI.

Centro de Estudios Económicos del Sector Privado, A.C.

Es evidente que a pesar del aumento del personal ocupado, este no es suficiente para darle cabida a la considerable oferta de mano de obra, lo cual hace que los salarios se ajusten a la baja, limitando la posibilidad de elevar el consumo.

La inversión es un importante factor que se debe fortalecer con el objetivo de generar mayores puestos de trabajo mejor remunerados.

INDICADORES SEMANALES

	Agosto	Septiembre			
	25 al 29	1 al 5	8 al 12	15 al 19	22 al 26
Tipo de cambio (pesos/dls)	13.07	13.06	13.24	13.24	13.45
Cetes 28 días (%)	2.76%	2.76%	2.84%	2.86%	2.86%
TIIIE 28 días (%)	3.30%	3.29%	3.29%	3.30%	3.28%
BMV (pts.)	45,628.09	46,231.44	45,799.70	45,761.90	44,884.33
Reservas internacionales (mill.dls)	191,513.3	191,255.4	190,871.7	190,861.6	---

	2 0 1 3				2 0 1 4							
	SEP	OCT	NOV	DIC	ENE	FEB	MAR	ABR	MAY	JUN	JUL	AGO
INFLACIÓN												
Nacional												
Var. % mensual	0.38	0.48	0.93	0.57	0.89	0.25	0.27	-0.19	-0.32	0.17	0.28	0.36
Var. % anual	3.39	3.36	3.62	3.97	4.48	4.23	3.76	3.50	3.51	3.75	4.07	4.15
Tijuana												
Var. % mensual	0.19	0.28	0.32	0.28	1.80	0.29	0.29	0.27	-0.18	0.63	0.05	0.20
Var. % anual	2.58	2.74	2.78	2.85	4.25	4.23	3.94	4.09	3.91	4.60	4.65	4.51
PRODUCCIÓN MANUFACTURERA												
Nacional (Var. % anual)	1.3	3.6	0.9	1.0	3.1	2.9	7.0	0.0	4.0	3.4	3.4	---
Baja California (Var. % anual)	3.2	9.6	10.3	9.7	4.3	9.2	6.4	1.4	---	---	---	---
ESTABLECIMIENTOS MANUFACTUREROS IMMEX												
Establecimientos												
Nacional	5,087	5,022	5,032	5,049	5,060	5,062	5,056	5,076	5,077	5,016	---	---
Tijuana	565	565	567	570	572	568	565	564	567	559	---	---
Personal ocupado												
Nacional (Var. % anual)	7.1	7.6	7.6	8.3	8.8	9.2	9.3	8.3	7.7	8.1	---	---
Tijuana (Var. % anual)	9.3	11.6	10.8	11.0	9.6	10.1	11.1	8.8	8.1	10.2	---	---
Remuneraciones totales												
Nacional (Var. % nominal)	8.4	12.0	7.0	8.8	11.1	11.4	10.8	12.8	9.9	12.1	---	---
Tijuana (Var. % nominal)	10.1	19.1	5.7	12.8	13.1	14.5	13.7	15.9	10.9	13.6	---	---
VENTAS DE ESTABLECIMIENTOS COMERCIALES												
Nacional (var.% anual)												
Mayoreo	-7.3	-1.7	-3.5	4.2	1.1	0.4	3.8	-2.4	0.5	-3.0	0.4	---
Menudeo	-4.0	-1.1	1.9	2.2	-0.3	-1.7	1.7	-0.4	1.6	1.1	2.0	---
Tijuana Var. % anual												
Mayoreo	3.5	1.6	5.8	8.4	5.6	2.2	8.7	7.8	-0.2	-1.9	3.4	---
Menudeo	-7.8	-4.0	0.3	-1.0	-5.6	-5.0	-5.1	-3.8	-0.3	-2.4	-1.1	---
EMPLEO IMSS												
Nacional (miles)	16,509	16,652	16,773	16,525	16,547	16,673	16,781	16,837	16,885	16,928	16,966	17,024
Flujo mensual (miles)	94	144	121	-248	22	126	109	56	48	43	37	58
Baja California (miles)	684	685	686	667	675	680	693	694	702	704	709	715
Flujo mensual (miles)	13	2	1	-19	8	5	12	1	9	2	5	6
DESEMPLEO												
Nacional (% de la PEA)	5.29	5.01	4.47	4.25	5.05	4.65	4.80	4.84	4.92	4.80	5.47	5.18
Baja California (% de la PEA)	6.42	6.28	5.88	5.11	5.47	5.75	5.94	5.35	5.42	5.54	6.14	6.06
Tijuana (%) de la PEA)	7.56	---	---	6.08	---	---	7.21	---	---	6.06	---	---
INVERSIÓN EXTRANJERA DIRECTA												
Nacional	3,522.0	---	---	6,865.3	---	---	7,428.6	---	---	2,303.9	---	---
Tijuana	180.2	---	---	199.7	---	---	142.9	---	---	118.1	---	---