

Semana 6

Febrero 24, 2014

CONTENIDO

NOTICIAS RECIENTES

EXPORTACIONES POR ENTIDAD FEDERATIVA

TASA DE DESOCUPACIÓN

NOTICIAS RECIENTES

- La presidenta del Colegio de Economistas de Tijuana, Ana Bárbara Mungaray, comentó que las reformas que se aprobaron si funcionarán, aunque hay aspectos que deben ser revisados con el objetivo de reducir las repercusiones que algunas de las medidas instrumentadas están teniendo sobre las empresas y hogares.
- Un problema que comparten todas las entidades del país es la inseguridad, por lo que la demanda de acciones efectivas para enfrentarla es generalizada. En este sentido, el diputado Federal, Juan Manuel Gastélum Buenrostro, señaló que los principales encargados de la seguridad en Baja California deben dar resultados en los próximos días, toda vez que ya tuvieron el tiempo suficiente para coordinarse, "así se los ha pedido el Gobernador".
- De acuerdo con los resultados del IMSS, durante el primer mes del presente año, el número de trabajadores afiliados en Baja California tuvo un aumento de 7,655 personas, cifra que representó poco más de la tercera parte del aumento de empleos a nivel nacional que se generaron en enero. De esta manera, el total de registros en Tijuana ascendió a 674,951 trabajadores registrados.

EXPORTACIONES POR ENTIDAD FEDERATIVA

Recientemente el INEGI dio a conocer los resultados de la evolución de las exportaciones de mercancías por entidad federativa, con el objetivo de ofrecer mayor información que además de dar una idea más clara de las capacidades de las distintas regiones del país, contribuirá a generar políticas públicas que permitan fortalecer la capacidad productiva de cada estado.

Las cifras que se reportan corresponden a los valores anuales en millones de dólares de las exportaciones durante el periodo 2007-2012. No obstante, se debe señalar que en estos resultados no se consideran las exportaciones del sector agropecuario y otras que no fueron posible asignar por entidad federativa.

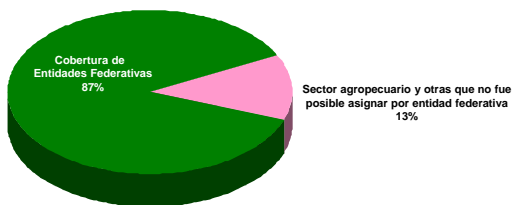
De esta manera, los registros que se dan a conocer representan en promedio el 87% del total de las ventas al exterior del país.

que generó el 11.6% del total del valor de las exportaciones realizadas en el periodo 2007-2012, solo por debajo de Chihuahua que generó el 12.6%.

Sin embargo, aun cuando Baja California fue la segunda exportadora en términos de valor del país, esto no significa que su dinamismo haya sido también significativo. Por el contrario, en el lapso señalado registró una tasa de crecimiento promedio anual de solo 0.1%, ubicándola como la penúltima entidad en materia de crecimiento en sus exportaciones.



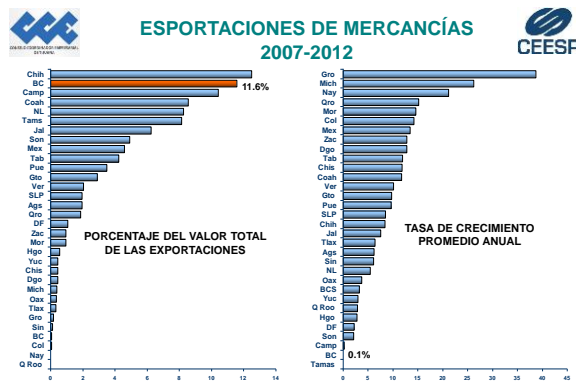
EXPORTACIONES DE MERCANCÍAS
2007-2012
(ESTRUCTURA PORCENTUAL)



Fuente: Elaborado por el CEESP con datos del INEGI.

Centro de Estudios Económicos del Sector Privado, A. C.

Durante el lapso considerado en los resultados del INEGI, sobresale que la segunda entidad federativa más exportadora fue Baja California, toda vez



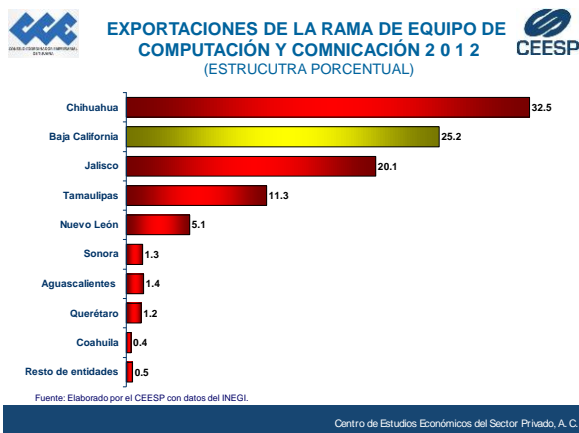
Fuente: Elaborado por el CEESP con datos del INEGI.

Centro de Estudios Económicos del Sector Privado, A. C.

Los datos más recientes indican que durante 2012 las exportaciones totales registradas bajo la clasificación por entidad federativa sumaron 319 mil 950 millones de dólares, de las cuales el 9.9% tuvo su origen en Baja California.

Por actividad económica, se aprecia que el 83.3% del total de las exportaciones se concentraron en el sector manufacturero, mientras que en la minería petrolera tuvo su origen en 14.6% y en la no petrolera el 2.1%.

Específicamente en Baja California, el total de exportaciones tuvo su origen en el sector manufacturero. Al interior de esta actividad económica, sobresalieron las ventas estatales al exterior de la rama de fabricación de equipo de computación, comunicación, medición y de otros equipos, componentes y accesorios electrónicos, que sumaron 16 mil 650 millones de dólares, representando el 52.6% del total de las exportaciones realizada por Baja California.



Resalta el hecho de que a nivel nacional, Baja California fue la segunda entidad federativa más importante como exportadora de esta rama de las manufacturas, al generar el 25.2% del total nacional, solo después de Chihuahua que representó el 32.5%.

En segundo lugar se ubicó la fabricación de equipo de transporte, que reportó exportaciones por un total de 4 mil 39 millones de dólares, el 12.6% del total.



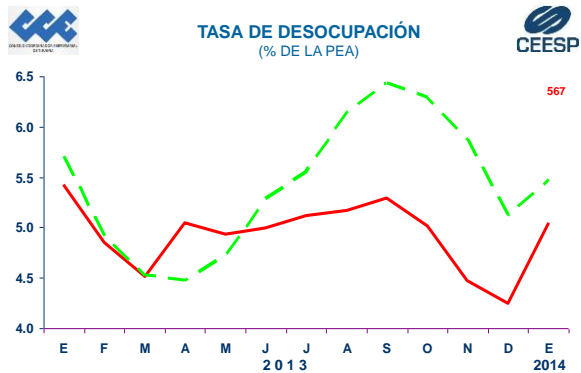
TASA DE DESOCUPACIÓN

Como ya se anticipaba, respondiendo a su claro comportamiento estacional, el INEGI señaló que en el primer mes del presente año la tasa de desocupación se ubicó en 5.05%, después de que un mes antes registrara un porcentaje de 4.25%.

Este repunte refleja claramente el proceso de despido que se observa durante la segunda quincena de diciembre y parte de enero, después de que concluye la temporalidad de las

contrataciones que se hacen durante el periodo de elevadas ventas de finales de año.

Un aspecto que vale la pena mencionar, es que a pesar del repunte en la desocupación, el porcentaje de enero del 2014 fue ligeramente menor al de mismo mes del año pasado. La diferencia en la desocupación entre el segmento masculino y femenino fue mínima (5.08% y 5.01%, respectivamente).

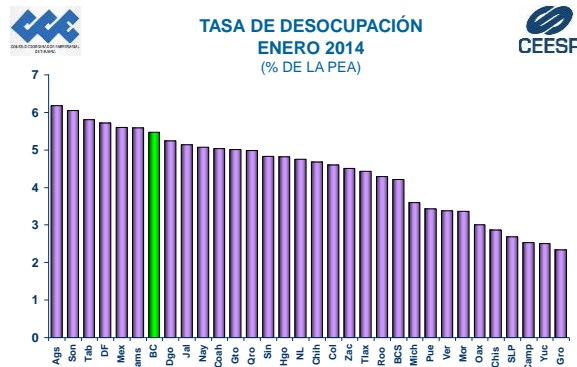


FUENTE: Elaborado por el CEESP con datos del INEGI.

Centro de Estudios Económicos del Sector Privado, A.C.

Por entidad federativa, la tasa de desocupación más alta al inicio del presente año se registró en Aguascalientes (6.2%), seguida de Sonora (6.1%) y Tabasco (5.8%).

Baja California fue una de las entidades con mayor nivel de desocupación al reportar un porcentaje de 5.5%, ubicándose en la séptima posición a nivel nacional.



Fuente: Elaborado por el CEESP con datos del INEGI.

Centro de Estudios Económicos del Sector Privado, A.C.

INDICADORES SEMANALES

| | Enero | Febrero | | |
|-------------------------------------|-----------|------------|-----------|-----------|
| | 27 al 31 | 3 al 7 | 10 al 14 | 17 al 21 |
| Tipo de cambio (pesos/dls) | 13.32 | 13.28 | 13.25 | 13.27 |
| Cetes 28 días (%) | 3.18% | 3.18% | 3.16% | 3.14% |
| TIIIE 28 días (%) | 3.77% | 3.77% | 3.79% | 3.79% |
| BMV (pts.) | 40,879.75 | 40,525.74 | 40,710.89 | 39,724.58 |
| Reservas internacionales (mil. dls) | 179,570.1 | 179,662.91 | 179,841.5 | --- |